
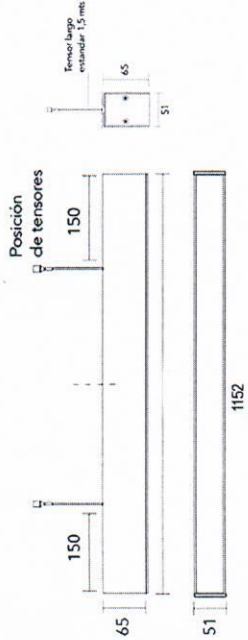




Corporación del
Mercado Central
de Buenos Aires



Placa LED; 3 FORTE GEN2 2ft40
Potencia: 25 w
4400 Lm

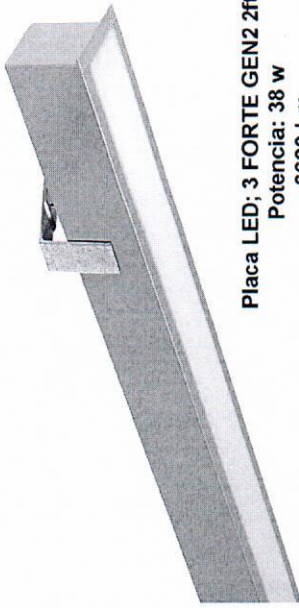


Posición de tensores

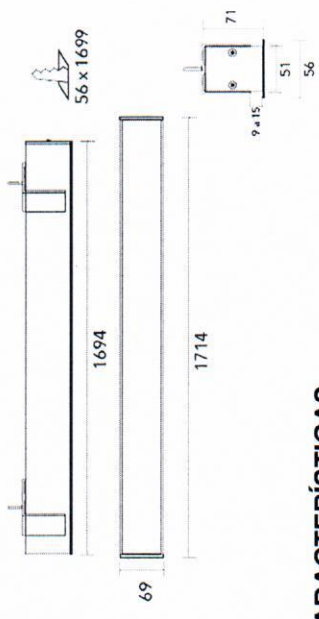
Tensor largo estándar 15 mm

CARACTERÍSTICAS

-TIPO DE LUMINARIA COLGANTE DE TECHO LOSA	-MATERIALES CUERPO EN EXTRUSIÓN DE ALUMINIO
-TIPO DE TECHO LOSA	-TRATAMIENTO DE SUP PINTURA EPOXI
-SISTEMA ÓPTICO DIFUSOR DE POLICARBONATO OPTO MAX	-FUENTE DE LED INTERNA INCORPORADA
-DISTRIBUCIÓN DE LUZ DIRECTA - SIMÉTRICA	<i>color gris</i>




Placa LED; 3 FORTE GEN2 2ft40
Potencia: 38 w
6600 Lm

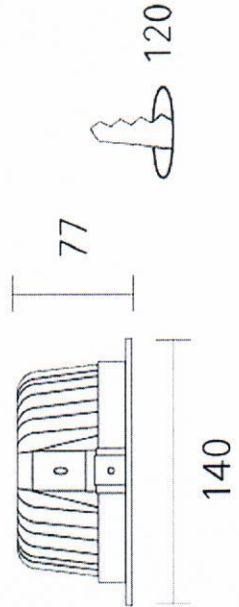


CARACTERÍSTICAS

-TIPO DE LUMINARIA EMPOTRABLE DE TECHO DURLOCK	-MATERIALES CUERPO EN EXTRUSIÓN DE ALUMINIO
-TIPO DE TECHO DURLOCK	-TRATAMIENTO DE SUP PINTURA EPOXI
-SISTEMA ÓPTICO DIFUSOR DE POLICARBONATO OPTO MAX	-FUENTE DE LED INTERNA INCORPORADA
-DISTRIBUCIÓN DE LUZ DIRECTA - SIMÉTRICA	<i>color gris</i>



Placa LED 2 FORTE GEN2 2ft40
Potencia: 7 w
650 lm



CARACTERÍSTICAS

-TIPO DE LUMINARIA EMPOTRABLE DE TECHO TIPO DE TECHO Armstrong / Durlock	<i>color gris</i>
-SISTEMA ÓPTICO Difusor de policarbonato Opto Max	
-DISTRIBUCIÓN DE LUZ Difusa - Simétrica	
-MATERIALES Cuerpo de inyección de aluminio	
-TRATAMIENTO DE SUP Pintura Epoxi	
-FUENTE DE LED Externa Incorporada	