



Corporación del  
Mercado Central  
de Buenos Aires

40  
AÑOS



MONITOREO  
FEDERAL

# INFORME

## ABRIL 2024

---

Departamento de Información Estadística y Transparencia  
Gerencia de Calidad y Transparencia

# CONTENIDO

- **Panorama Económico:** Situación Internacional y Nacional
- **Panorama Agroclimático**
- **Tendencia de precios de las principales especies frutihortícolas**
- **Situación de las diferentes especies frutihortícolas en cada provincia y país de origen**
- **Situación del transporte y modificaciones en los valores del flete de las diferentes provincias**

La **División de Monitoreo Federal** forma parte del **Departamento de Información Estadística y Transparencia de Mercado de la Gerencia de Calidad y Transparencia de la Corporación Mercado Central de Buenos Aires**.

El objetivo de la División es el monitoreo sobre variables que inciden en las modificaciones de oferta/demanda = precios , aportando a la Corporación información confiable y actualizada sobre la cadena de producción y comercialización de los productos frutihortícolas.

## Situación internacional

Guerra Ucrania-Rusia: Sigue el conflicto.

Guerra Israel-Palestina: problema cosecha de productos israelíes

Problema transporte de mercaderías en el Mar Rojo incrementos de costo fletes

## Situación interna

**Inflación: IPC 8,8%( Enero 20,6%, Febrero 13,2%, Marzo 11%).**

**Variación%interanual: 289,4%. Variación % Acumulado: 65,0%**

**Tipo de cambio Oficial: aumento del 1,81% (de 880 a 896 ).**

**Dolar blue: aumento del 3,48 % ( de 1.005 a 1040 ).**

**Gas-Oil: aumento 4,25% % ( gas-oil tipo 2).**

**Fertilizantes:** precios con aumentos en las cotizaciones del mercado Argentino

**Fletes:** aumentos generalizados

**Envases:** aumentos de precios en cajones madera

**Disminución aranceles importación para fertilizantes y herbicidas**

## BREVES DEL CLIMA | Abril 2024

### Eventos destacados



**Lluvias intensas, tormentas e inundaciones.** Todo el mes *Gran parte del centro y norte del país; noreste de Patagonia.*

Las condiciones de humedad e inestabilidad predominantes sumado a un mayor pasaje de perturbaciones y frentes fríos colaboraron en el desarrollo de sucesivos eventos de muy mal tiempo generalizados. Lluvias diarias de más de 100 mm afectaron a localidades como Posadas, Bolívar, Corrientes, Rivadavia y Oberá.

El ciclón extra-tropical que cruzó sobre la franja central entre los días 10 y 15 dejó lluvias en más de la mitad del país con acumulados máximos, dentro del evento, entre 100 mm y 200 mm.



#### **Nevadas.**

*Zona cordillerana de San Juan, Neuquén y Río Negro; Tierra del Fuego.*

El sistema de baja presión que cruzó sobre la franja central del país a mitad de mes dejó importantes nevadas en la cordillera de San Juan, La Rioja y norte del Mendoza. Hacia finales de mes el ingreso de una nueva masa de aire polar sobre Patagonia produjo significativas e inusuales nevadas sobre el noroeste de Patagonia que continuaron en los primeros días de mayo.



#### **Sequía.**

*Meseta Patagónica, norte de San Luis, sudoeste del NOA*

Las pocas zonas aisladas del país que registraron déficit de lluvias ya venían siendo afectadas por sequía por lo que durante este mes persistió o empeoró levemente dicha condición.

**Más información:** [Mesa Nacional de Monitoreo de Sequías](#)

Eventos meteorológicos destacados y valores diarios extremos registrados en abril 2024



39.5°C en Las Lomitas el 4/4



-9.0°C en Maquinchao el 10/4



148.1 mm en Posadas el 15/4

#### **Récords diarios (1961-2023):**

##### **Precipitación diaria más alta**

*Posadas (148 mm el 15/4)*

*Bolívar (119 mm el 15/4)*

*Chapelco (43 mm el 29/4)*

##### **Temperatura máxima más alta**

*Las Lomitas (39.5°C el 4/4)*

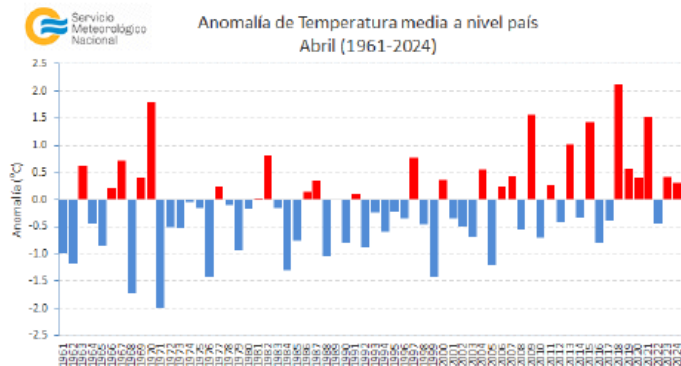
*La Quiaca (25.7°C el 25/4)*

- T máx más alta
- T mín más baja
- pp diaria más alta
- Récord pp diaria
- Récord T máx
- Récord T mín
- Inundaciones
- Sequía
- Tormentas fuertes
- Nevadas intensas
- Viento Fuerte

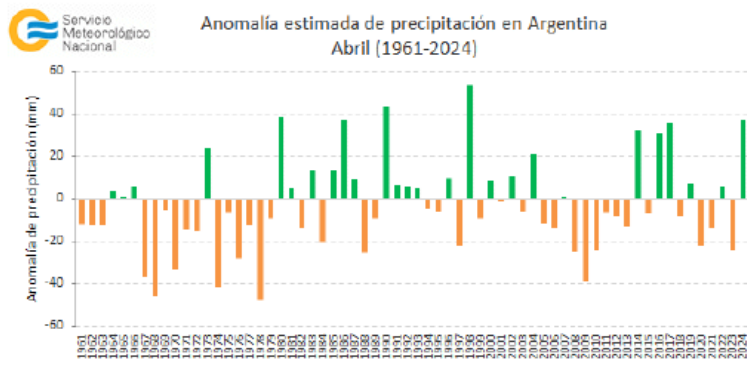
[Link al video mensual](#)

## BREVES DEL CLIMA | Abril 2024

### Temperatura y Precipitación a nivel país

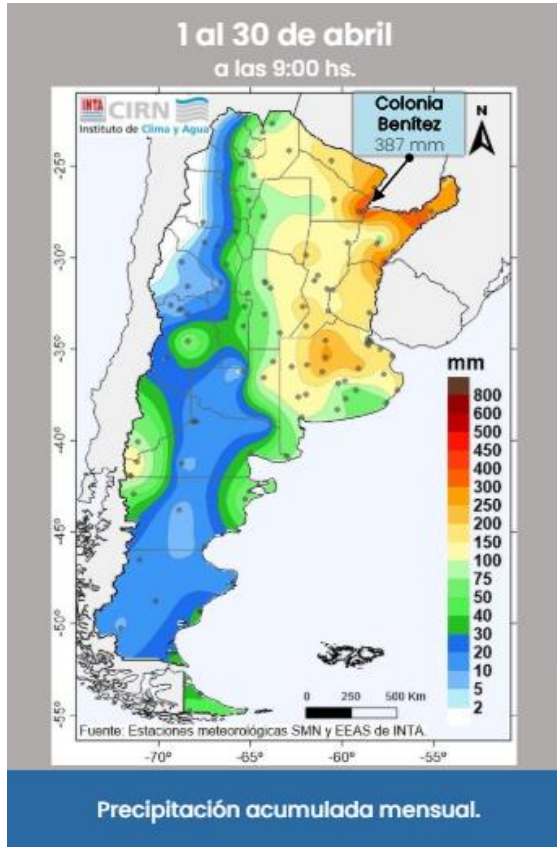


Respecto a la **temperatura media**, abril 2024 registró una anomalía estimada a nivel país de **+0.3°C** respecto al período **1991-2020**. Dentro de la serie histórica se ubicó en el lugar N°19 de los abrils más cálidos. Analizando dicha serie se puede apreciar una tendencia al aumento de la temperatura nacional, especialmente en las últimas 2 décadas en donde tuvieron lugar 4 de los 5 abrils más cálidos (2009, 2015, 2018 y 2021).



Respecto a la **precipitación** nacional, abril 2024 se presentó inusualmente lluvioso con una anomalía estimada de **+37.4 mm** respecto al período **1991-2020**. Se ubicó como el 4° abril más lluvioso de toda la serie y destacando que resultó ser el más lluvioso desde 1998.

Respecto a la serie de largo plazo, no se observa una clara tendencia sino más bien oscilaciones entre períodos mayormente secos y húmedos.



El mes de Abril se caracterizó por la presencia de un acumulado de precipitaciones superior a la media normal del mes para varias provincias de nuestro país, concentrándose los mayores excesos en la franja Litoral, Norte de Bs. As, cinturón hortícola de Bs. As. y algunas zonas centrales de provincia de Bs. As. y Salta.

Por otro lado se siguieron manifestando faltantes la zona patagónica y cordillerana.

Hacia fin de mes comenzaron las nevadas en forma incipiente en algunas localidades de la región pampeana y con mayor intensidad en cordillera, con cierre del Paso Cristo Redentor

## Hortalizas

Durante este mes, la mayoría de las hortalizas de hoja presentaron precios en disminución (lechugas, acelga, espinaca, repollos, rúcula, radicheta, apio, puerro, cebollas de verdeo) en porcentajes importantes y una pequeña baja en la papa. Subas importantes en tomate y pimiento (provocado por el recambio de zonas de producción). Subas más acotadas en choclo, zapallo, batata, cebolla, berenjena.

## Frutas

Lo mas destacado en abril dentro de las frutas fue la baja sustancial en el precio de la banana (en todos sus orígenes), al igual que en el caso de la pera Williams. Se produjeron aumentos importantes en las diferentes variedades de uva y en frutilla. Aumentos menos pronunciados en naranja, manzana red y limón. El resto de las frutas se mantuvieron bastante estables en cuanto a precios.



Los costos del autotransporte de cargas aumentaron 6,70% en abril. La cifra, casi idéntica al incremento registrado en marzo, hace que el acumulado del primer cuatrimestre de 2024 trepe a 48% y la variación acumulada en los últimos 12 meses sea de 297,8%.

Luego de las cifras de diciembre, cuando se registró el incremento de costos mensual más elevado en 30 años (28,2%), comenzó a verificarse una leve desaceleración. Aunque se mantuvo en los dos dígitos por sexto mes consecutivo, el relevamiento de enero arrojó un aumento de 20,6%. En febrero, mover un camión en la Argentina fue 8,05% más caro, y en marzo, 6,41%.

El Índice de Costos de Transporte (ICT) que elabora la Federación Argentina de Entidades Empresarias del Autotransporte de Cargas (FADEEAC) y audita la Facultad de Ciencias Económicas de la Universidad de Buenos Aires (UBA), mide 11 rubros que impactan directamente en la actividad del sector en todo el país, y es referencia en buena medida para la fijación o ajuste de las tarifas.

En abril, 9 de los 11 ítems registraron aumentos. Peajes encabezó la lista con 125,76% de incremento. En ese sentido, **FADEEAC expresó su rechazo y preocupación ante la decisión de la Dirección Nacional de Vialidad de autorizar aumentos promedio del orden del 200% de los cuadros tarifarios para los Corredores Tramos I al X que gestiona Corredores Viales SA, la principal empresa que opera en todo el territorio económico del país.**

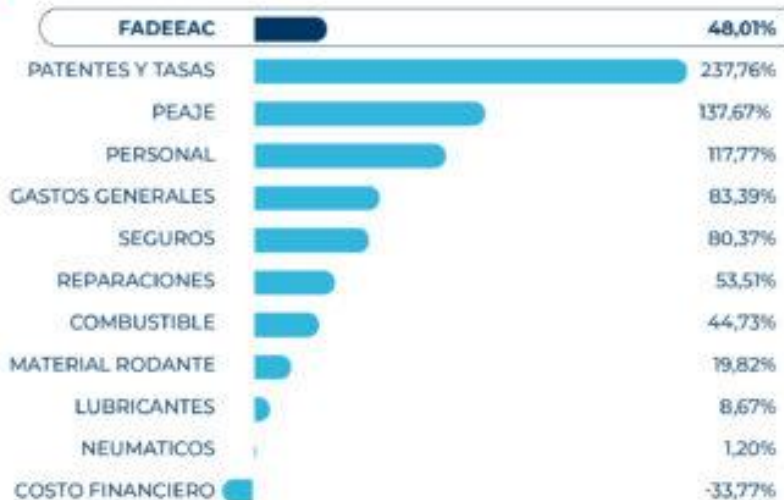


PERÍODO ACUMULADO

**PRIMER CUATRIMESTRE 2024**

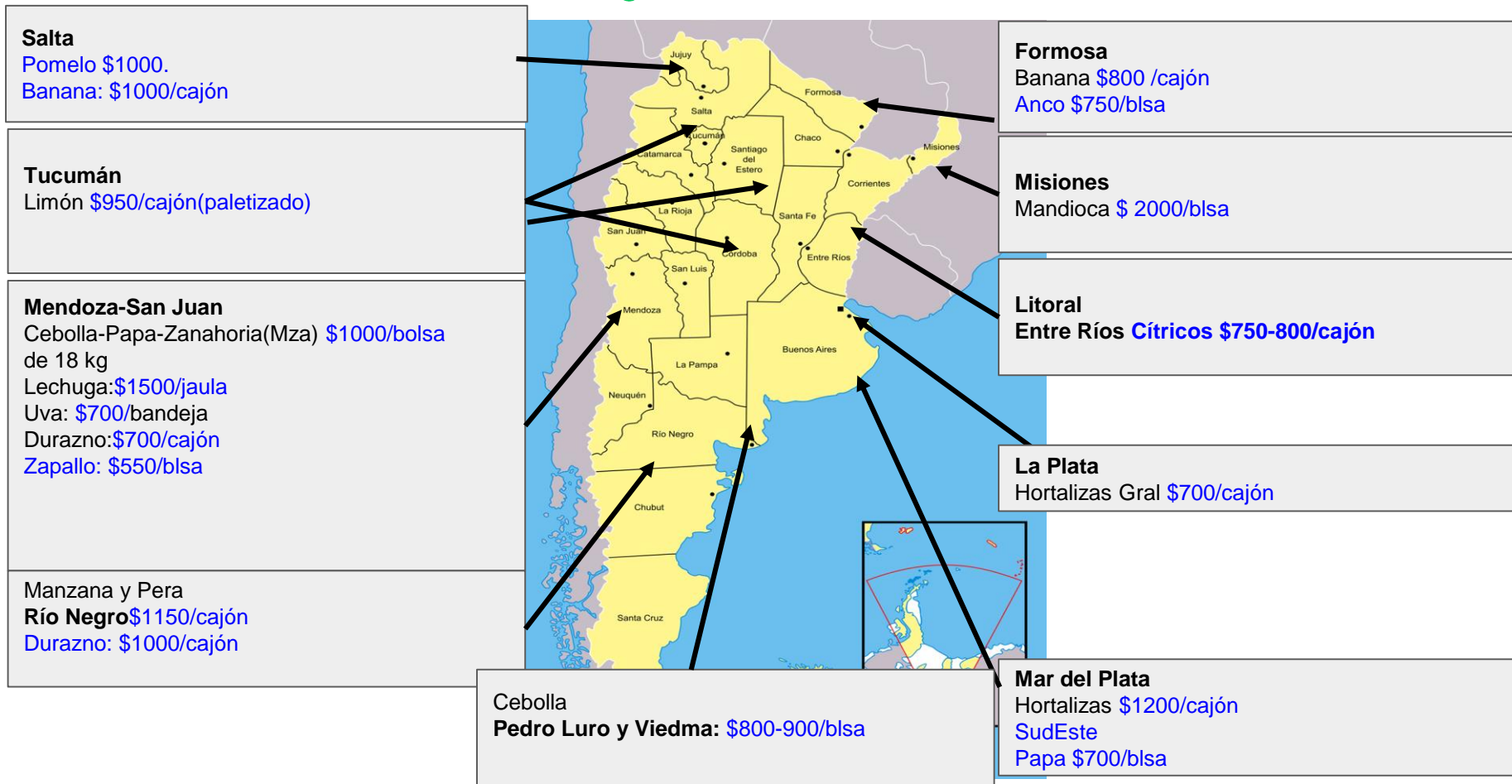


## Evolución de insumos acumulada



Fuente: FADEEAC

# Precios del flete pagados durante el mes de ABRIL desde los diferentes orígenes hacia el Mercado Central de Bs. As.





Corporación del  
Mercado Central  
de Buenos Aires

40  
AÑOS



MONITOREO  
FEDERAL

# Resumen de lo ocurrido durante el mes de abril con las diferentes especies frutihortícolas y provincias abastecedoras



## Situación de las especies en zonas de producción comercializadas en el MCBA

### Salta-Jujuy-Tucumán

Ingresos de frutas tropicales (banana,mango,papaya,palta, **chirimoya, carambola e higo**).

Cítricos: ingresos de limón, limas,pomelos y **naranja Salustiana**

Plantaciones nuevas de hortalizas de fruto en desarrollo. Ingresos de melón, sandía bajo invernadero, choclo,berenjena y zapallito

Maní

### Mendoza-San Juan

Ajo: ingresos clon Chino. Hortalizas: ingresos de lechuga capuchina y francesa, **Cebolla Torrentina, zanahoria, zapallos, zapallito,papa, tomate, pimiento**

Ingresos en terminación de duraznos, pelones y ciruelas: **Dagen L.Anne y Angeleno**

Durazno: terminación con Pavia de Marzo

Melón y uvas . Peras y manzanas

Granada y Castaña

**Sgo. del Estero:** ingresos de **zapallo anco**

**Cebollas:** siembras de Valencianita

### Córdoba

**Papa:** desarrollo cultivo tardío

Frutas: ingresos de Granada

### Río Negro-Neuquén

Manzana:ingresos de todas las variedades

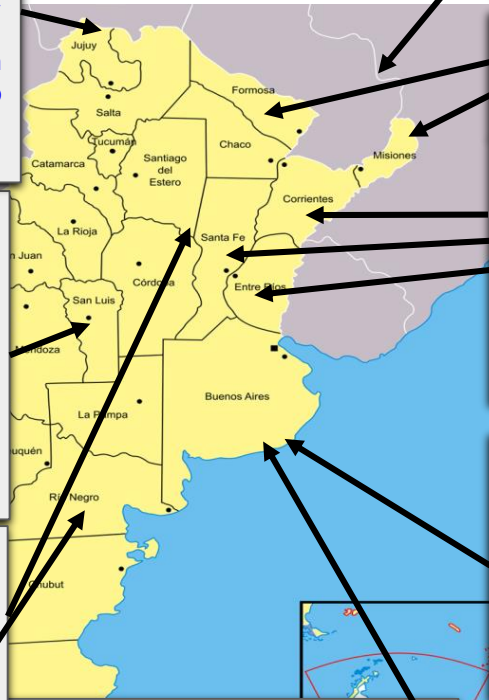
Pera: **Williams** y comienzo de **Packams**

**Membrillo**

Durazno: últimos P de marzo,. Ciruela: **L.Anne. y Angeleno** y **Pelón: Artic Snow.**

Cebolla: ingresos en aumento de la zona de **Viedma**

Zapallo: ingresos de **Kabutia y Anco del sur**



Brasil: ingresos de batata, papines, mango, papaya, coco, limas, banana, jengibre,

**Misiones:**Ingresos de mandioca. Frutas tropicales  
**Formosa:** frutas tropicales

**Corrientes - E. Ríos**  
Cítricos: **mandarina Okitsu y Criolla nueva**, Naranjas de jugo Valencia vieja **pomelos nuevos, naranja de ombligo nueva** y limones.  
Hortalizas: **ingresos de tomate, pimiento, berenjena, y zapallitos de tronco**  
Santa Fé: **ingresos de Choclo**

**AMBA:** Hortalizas de hoja ingresos escasos.**Ingresos de tomate, pepino, zapallito, berenjena y pimiento** en terminación. Normalización de la oferta de hortalizas de hoja  
**Mar del Plata:** Ingresos de **zanahoria,tomate, pimiento, hort. de hoja, pepino** en disminución  
**San Pedro:** ingresos batata y kaki  
Baradero: **kiwi y pera asiática**

**Sudeste-Sur Bs.As.**  
Cebolla:. siguen Ingresos acotados de Valenciana de Pedro Luro  
**Papa:** ingresos normales para la época

- **AJO Y CEBOLLA:** ingresos de cebolla Torrentina y de ajo Morado Chino.
- **UVA:** ingresos de la variedad Cereza, Moscatel, Alfonso y Red Globe
- **ZAPALLO:** ingresos de partidas de anco y Tetsukabuto
- **ZAPALLITO:** ingresos de partidas de redondo

## Especies relevadas

- CEBOLLA
- AJO
- ZAPALLO
- ZAPALLITO
- FRUTAS

- **AJO:** Ingresos de Morado Chino
- **CEBOLLA:** Ingresos de Valenciana.
- **PAPA:** ingresos de pocos lotes
- **HORTALIZAS DE HOJA:** oferta de lechuga capuchina desde esta provincia, y de crucíferas ( repollos, coliflor, brócoli)
- **ZANAHORIA:** ingresos normales
- **ZAPALLO:** ingresos de anco
- **ZAPALLITO:** ingresos de redondo y largo
- **FRUTAS DE CAROZO:** ingresos en terminación de ciruela Angeleno
- **UVA:** ingresos en aumento de las variedades Cereza, Alfonso, Red Globe y Moscatel
- **FRUTALES DE PEPITA:** ingresos de pera y manzana Red
- **MELON:** ingresos de los últimos lotes
- **CASTAÑA:** comienzo de ingresos

## Especies relevadas

- Cebolla
- Ajo
- Papa
- Zanahoria
- Zapallo
- Zapallito
- H.Hojas
- Frutas carozo
- Uva
- Melón

- **FRUTAS DE PEPITA:** Ingresos en aumento de todas las variedades de manzana y en el caso de pera ingresos predominantes de Williams, y comienzo de Packams, manzana todas la variedades, y membrillo
- **FRUTAS DE CAROZO:** siguen los ingresos de ciruelas
- **HORTALIZAS:** ingresos de cebolla Valenciana y zapallo

## Especies relevadas

- Pera
- Manzana
- Frutales de Carozo
- Frutales de Pepita
- Hortalizas



- **HORTALIZAS DE FRUTO**

Oferta escasa de tomate ( en general de calidad regular )  
al igual que de pimiento.

- **HORTALIZAS DE HOJA:** la oferta y precios de todas las especies de la zona fueron normalizándose, provocando una baja generalizada en todas las cotizaciones.

## Especies relevadas

- Hortalizas de Fruto
- Hortalizas de hoja

- **Ingresos de ZAPALLITOS y CHOCLO**
- **ZANAHORIA:** Problemas en las siembras tempranas. Por excesos de lluvias, se produjeron pérdidas que obligaron a resembrar. Esto generará ingresos más tardíos de esta zona de producción.

## Especies relevadas

- Zapallito
- Choclo
- Zanahoria

- **HORTALIZAS:** ingresos de hortalizas de hoja, de zanahoria, tomate, pimiento, pepino, chaucha y choclo en progresiva disminución
- **FRUTILLA:** ingresos escasos

### Especies relevadas

- Hortalizas
- Frutas

- **PAPA:** oferta normal para esta época, con pequeños vaivenes en la oferta según la climatología (lluvia de la semana correspondiente)

## Especies relevadas

- Papa

- **CEBOLLA:** ingresos de valenciana . al igual que durante el mes de marzo la oferta sigue normal, precios firmes. Sigue exportación a países limítrofes ( Brasil y Paraguay) en forma continúa
- **ZAPALLOS:** ingresos de Tetsukabuto (kabutia) y anquito

### Especies relevadas

- Cebolla
- Zapallos

- **Batata:** siguen ingresos tanto de Arapey como de Beauregard (boniato)
- **Kaki:** siguen los ingresos
- **Kiwi**
- **Pera Asiática**

### Especies relevadas

- Batata
- Kaki
- Kiwi
- Pera Asiática

- **CÍTRICOS:** Ingresos de mandarinas tempranas del tipo Satsuma ( Okitsu) y Criollas. Naranjas de ombligo, comienzo de oferta de naranjas de jugo Salustianas, limones , lima dulce y pomelos.
- **HORTALIZAS:** ingresos de los primeros lotes de tomate, pimiento, zapallitos, pepino y berenjena.

## Especies relevadas

- Cítricos
- Hortalizas

**ZAPALLOS:** siguió ingresando

**CEBOLLA:** Comienzos de la siembra de cebollas tempranas

## Especies relevadas

- Zapallos y cebollas



- **PAPA DE VILLA DOLORES Y CÓRDOBA:**  
en desarrollo el cultivo de la papa tardía

## Especies relevadas

- Papa

- **CITRICOS:** oferta en aumento de pomelos, naranjas, limones y limas
- **FRUTAS TROPICALES:** ingresos de banana, palta, papaya, mango y maracuyá.
- **HORTALIZAS:** ingresos de berenjena, zapallito y choclo.
- **MELON Y SANDIA:** ingresos desde Salta de producción bajo invernadero

## Especies relevadas

- Cítricos
- Frutas tropicales
- Hortalizas Fruto
- Zapallo
- Banana

## Misiones – Chaco - Formosa

- **MISIONES:** ingresos de mandioca y lima

### Especies relevadas

- Mandioca
- Lima

**Ananá:** ingresos desde Brasil, Ecuador

**Banana:** ingresos desde Ecuador, Colombia, Paraguay, Bolivia y Brasil

**Mango:** ingresos desde Brasil

**Papaya:** ingresos desde Brasil

**Coco:** ingresos desde Brasil

**Palta:** ingresos desde Brasil, Chile

**Lima Tahití:** ingresos desde Brasil

**Kiwi:** ingresos desde Italia y Chile

**Batata:** ingresos desde Brasil

**Papa:** ingresos desde Brasil

**Jengibre y Curcuma:** ingresos desde Brasil

**Naranja:** España y Egipto

**Pomelo:** Chile

**Manzana:** Chile