



Corporación del  
Mercado Central  
de Buenos Aires

40  
AÑOS



MONITOREO  
FEDERAL

# INFORME

JULIO 2024

---

Departamento de Información Estadística y Transparencia  
Gerencia de Calidad y Transparencia

## CONTENIDO

- Panorama Económico: Situación Internacional y Nacional
- Panorama Agroclimático: efecto sobre oferta y precios
- Tendencia de precios de las principales especies frutihortícolas
- Situación de las diferentes especies frutihortícolas en cada provincia
- Situación del transporte y modificaciones en los valores del flete de las diferentes provincias
- Productos importados

La **División de Monitoreo Federal** forma parte del **Departamento de Información Estadística y Transparencia de Mercado de la Gerencia de Calidad y Transparencia de la Corporación Mercado Central de Buenos Aires**.

El objetivo de la División es el monitoreo sobre variables que inciden en las modificaciones de oferta/demanda = precios, aportando a la Corporación información confiable y actualizada sobre la cadena de producción y comercialización de los productos frutihortícolas.

## Situación Internacional

Siguen las exportaciones de pera, manzana, cebolla, ajo, limón, mandarina, naranja, con destinos, volúmenes y precios variables según la especie analizada

Situación Interna

**Inflación: IPC: 4 %** (Enero 20,6%, Febrero 13,2%, Marzo 11%, Abril 8,8%, Mayo 4,2%).

**Variación % Interanual: 263,4%. Variación % Acumulado: 87%**

**Tipo de cambio Oficial:** aumento del 2,03 % (de 932,5 a 951,5 ).

**Dolar blue:** descenso del 2,49% ( de 1405 a 1370).

**Gas-Oil:** aumento del 3,34% ( gas-oil tipo 2).

**Fertilizantes:** aumento en las cotizaciones del mercado Argentino

**Fletes:** aumentos generalizados de menor envergadura

**Envases:** aumentos de precios en cajones madera



semana del 1 al 7/7/24



semana del 8 al 14/7/24

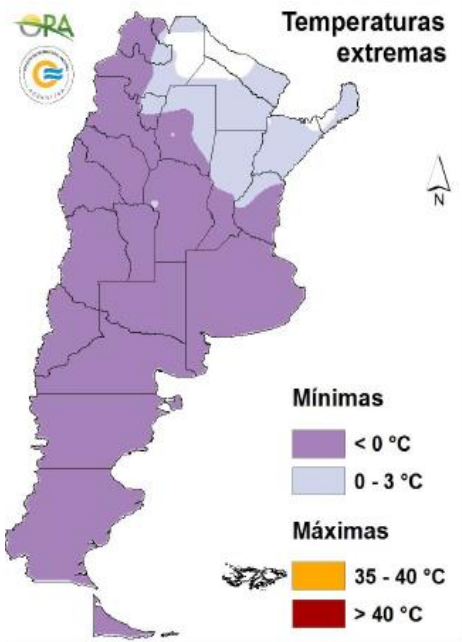


semana del 15 al 22/7/24



semana del 23 al 29/7/24

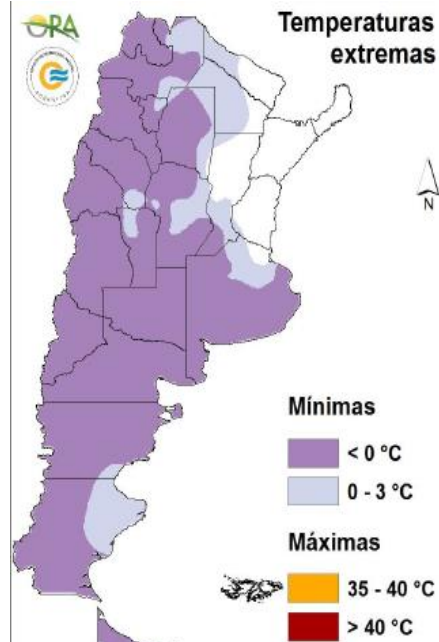
Durante Julio las temperaturas medias fueron más bajas que lo normal para la fecha instalándose una primer quincena de muy bajas temperaturas en casi todo el país.



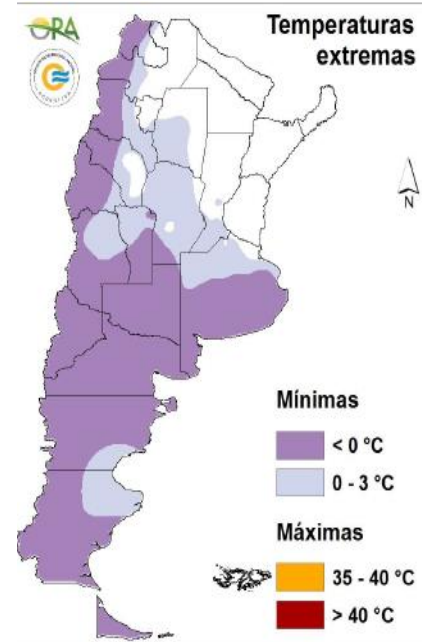
semana del 1 al 7/7/24



semana del 8 al 14/7/24



semana del 15 al 22/7/24



semana del 23 al 29/7/24

Durante Julio las temperaturas **extremas que predominaron, fueron las mínimas**, las cuales fueron más bajas que lo normal para la fecha llegando a valores muy bajos en muchas provincias de nuestro país y generando variados problemas en los cultivos.

En algunas localidades las condiciones de ola de frío alcanzaron o superaron una semana. La tabla a continuación indica la duración, período y rango de temperaturas registradas en las localidades afectadas por esta ola de frío. Con \* se indica que fue récord en duración.

Localidad	Duración (días)	Fecha	Rango Tmin (°C)	Rango Tmax (°C)
Reconquista	8	6/7 al 13/7	-3.7 a 3.4	9.6 a 14.7
Mercedes	8	6/7 a 13/7	-1.6 a 2.0	9.7 a 14.8
Monte Caseros	8	6/7 al 13/7	-0.7 a 4.0	8.8 a 14.0
Formosa	7*	8/7 al 14/7	-1.0 a 6.5	13.0 a 16.6
Ituzingó	7	8/7 al 14/7	2.0 a 6.0	11.6 a 16.0
Tinogasta	7	7/7 al 13/7	-6.5 a -3.5	6.0 a 14.5
Chilecito	7	6/7 al 12/7	-5.6 a -1.8	7.0 a 13.0
Villa Dolores	7	7/7 al 14/7	-5.6 a 1.4	6.3 a 16.0
Paraná	7	6/7 al 12/7	-2.0 a 2.1	9.2 a 13.4
Las Flores	7*	4/7 al 10/7	-5.0 a -1.8	8.4 a 11.0

*Duración, período y rango de temperaturas registradas en las localidades afectadas por esta ola de frío.*

## INFORME ESPECIAL N°1 POR OLA DE FRÍO / BAJAS TEMPERATURAS TEMPORADA 2024

Localidad	Duración (días)	Fecha	Rango Tmin (°C)	Rango Tmax (°C)
Aeroparque	7*	4/7 al 11/7	-1.5 a 4.7	9.0 a 13.8
Dolores	7*	4/7 al 10/7	-5.9 a -2.0	7.9 a 11.2 (h)
Corrientes	6	8/7 al 13/7	-0.4 a 4.7	12.2 a 15.9
Paso de los Lobos	6	8/7 al 13/7	0.3 a 2.1	9.5 a 13.2
Valle de Conlara	6	7/7 al 12/7	-9.3 a -4.1	6.2 a 13.4
Marcos Juárez	6	6/7 al 11/7	-8.0 a -3.3	9.5 a 12.7
Rosario	6	6/7 al 11/7	-6.1 a -0.8	8.4 a 12.4
Laboulaye	6*	5/7 al 10/7	-7.0 a -2.2	9.5 a 11.7
Trenque Lauquen	6	5/7 al 10/7	-4.0 a -0.4	7.8 a 11.1
Pehuajó	6	5/7 al 10/7	-5.8 a -2.2	7.3 a 10.5
Nuevo de Julio	6*	5/7 al 10/7	-4.9 a -0.7	6.4 a 11.5
Coronel Suárez	6	5/7 a 10/7	-7.4 a -3.5	6.8 a 8.8
Bolíver	6	5/7 al 10/7	-6.2 a -2.8	6.3 a 9.8
Azul	6	5/7 al 10/7	-7.4 a -2.9	7.5 a 9.5
Olavarría	6	5/7 al 10/7	-6.5 a -3.7	7.6 a 9.2
Benito Juárez	6	5/7 al 10/7	-7.8 a -2.7	5.8 a 8.7
Cnel. Suárez	6	5/7 al 10/7	-7.4 a -3.5	6.8 a 8.8
Pozadas	5	9/7 al 13/7	2.5 a 6.2	10.9 a 13.6
Jáchal	5	5/7 al 9/7	-11.4 a -5.5	8.0 a 12.0
San Juan	5	5/7 al 9/7	-7.5 a -3.0	10.2 a 12.4
Chepes	5	7/7 al 11/7	-3.0 a 1.0	9.0 a 13.0
Córdoba Aero	5	7/7 al 11/7	-5.8 a -3.2	9.1 a 12.2
Pilar	5	7/7 al 11/7	-4.9 a 0.0	8.7 a 13.2
Sauce Viejo	5	8/7 al 12/7	-6.8 a -3.5	10.2 a 14.0
Mendoza Obs.	5	5/7 al 9/7	-4.0 a -1.3	9.2 a 11.9
Río Cuarto	5	7/7 al 11/7	-1.7 a 0.2	6.8 a 11.2
Gral. Pico	5	5/7 al 9/7	-6.4 a -2.7	8.0 a 11.3
Santa Rosa	5	5/7 al 9/7	-6.6 a -2.0	6.8 a 10.8
Jujuy Aero	4	10/7 al 13/7	-0.3 a 2.7	9.2 a 14.4
Oberá	4	9/7 al 12/7	3.0 a 4.8	10.0 a 13.8
Ceres	4	8/7 al 11/7	-3.0 a 0.6	10.8 a 13.4
Córdoba Obs.	4	7/7 al 10/7	-2.2 a 1.5	9.5 a 11.8
San Martín	4	6/7 al 9/7	-3.6 a -1.8	10.1 a 11.8
Mendoza Aero	4	5/7 a 9/7	-4.0 a -1.3	9.2 a 11.9
Villa Reynolds	4	4/7 al 7/7	-6.8 a -4.2	11.1 a 12.0

*Duración, período y rango de temperaturas registradas en las localidades afectadas por esta ola de frío.*

Heladas generalizadas provocaron problemas diversos: desde retraso de maduración y cosecha de especies frutihortícolas con problemas de pérdidas de cultivo en los casos más graves.

Durante julio lo más relevante en cuanto al clima fue la inusual ola de bajas temperaturas acompañadas por heladas muy intensas en las diferentes regiones de Argentina.

Las mismas provocaron problemas en cultivos como **papa** (zona de Villa Dolores y cultivos tempranos de Tucumán), **cítricos** (sobre todo zona de San Pedro, provincia de Bs.As.), **papa y cebolla** (daños en tubérculos y bulbos de cebolla).

**Hortalizas de hoja:** las mismas procedentes del cinturón hortícola de Bs.As. vieron disminuido grandemente su oferta por retraso de crecimiento y pérdidas que elevaron los precios de este grupo de productos,

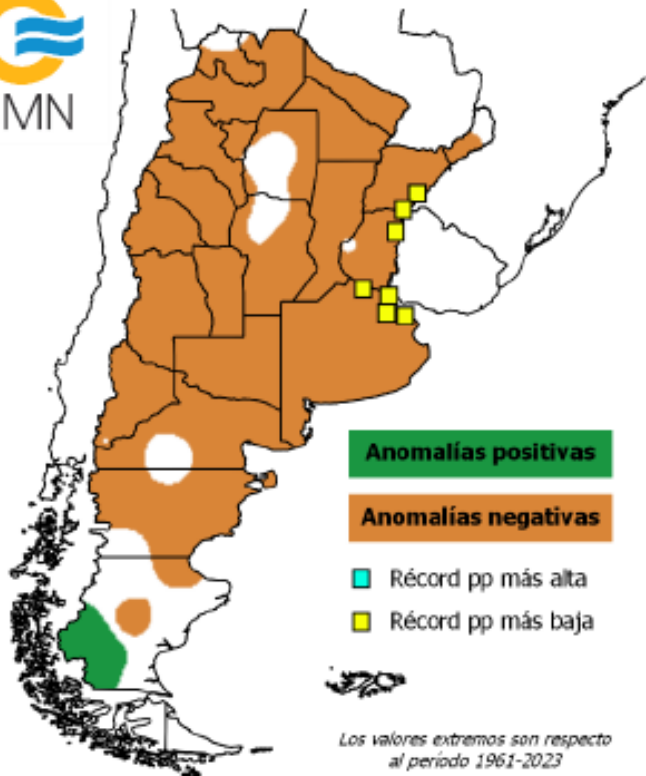
**Hortalizas de fruto:** tomate, pimiento, choclo, pepino, zapallito, berenjena procedentes principalmente del NOA redujeron mucho su oferta obligando a la importación extra país de tomate para compensar la caída de la oferta.

**Berries: arándano** problemas de pérdidas de fruta en Tucumán. **Frutilla:** pérdida de floración tanto en Tucumán como en Santa Fe. **Frutales de carozo:** pérdida de floración en variedades tempranas de montes de la zona norte de Bs. As. (San Pedro-Baradero-Gob. Castro).



## Panorama climático, precipitaciones

Precipitación - julio 2024



La precipitación fue marcadamente deficitaria en casi todo el país con anomalías significativas.

Se destacan varias localidades del este del Litoral y noreste de Buenos Aires las cuales registraron el julio más seco de toda la serie.

Las áreas sombreadas representan un déficit o exceso superior al 40% del total normal mensual.

**Hortalizas Pesadas:** Todas estas especies tuvieron incrementos de precios durante el mes en curso, destacándose en primer lugar el ajo (130%), seguidos de papa (63%), batata (27%), cebolla (18%), zanahoria (15%) y zapallo (2%).

**Hortalizas de hoja:** Precios en aumento en casi todas que oscilaron entre un 5% (lechuga) hasta un 175% en radicheta, provocada por menor oferta por bajas temperaturas en el cinturón verde de Bs. As.

**Hortalizas de Fruto:** Todas las especies presentaron aumentos que oscilaron entre un mínimo de 37% (chaucha), hasta un máximo de 125% (tomate). Provocado por un disminución del abastecimiento por las bajas temperaturas en el NOA (Salta-Jujuy).

## Frutas

Lo más destacado en Julio dentro de las frutas, por el peso que tiene sobre el consumo fue la baja en el precio de la banana (30%).

Esto se debió a una mayor oferta ocasionada por la apertura de los pasos fronterizos (Cristo Redentor y otros), lugar por donde ingresan las partidas de banana importada que provienen de Ecuador y Colombia por el Pacífico vía Chile. También hubo descensos en, mandarina, frutilla, arándano, naranja, limón, pomelo y manzana.

Se produjeron aumentos en, palta, kiwi, uva, pera, sandía y melón

HORTALIZAS			
VARIACION DE PRECIOS MAYORISTAS EN \$/KG DURANTE JULIO 2024			
ESPECIE	01/07/2024	31/07/2024	DIF%
RADICHETA	\$ 817	\$ 2.250 ↑	175,40%
AJO	\$ 2.793	\$ 6.417 ↑	129,75%
CEB.VERDEO	\$ 2.533	\$ 5.767 ↑	127,67%
TOMATE	\$ 1.333	\$ 3.000 ↑	125,06%
BERENJENA	\$ 1.382	\$ 2.398 ↑	73,52%
PAPA	\$ 416	\$ 680 ↑	63,46%
CHOCLO	\$ 2.333	\$ 3.733 ↑	60,01%
APIO	\$ 1.233	\$ 1.958 ↑	58,80%
PIMIENTO	\$ 2.214	\$ 3.333 ↑	50,54%
ZAPALLITO	\$ 972	\$ 1.444 ↑	48,56%
ACELGA	\$ 740	\$ 1.060 ↑	43,24%
CHAUCHA	\$ 2.083	\$ 2.861 ↑	37,35%
REPOLLO	\$ 1.003	\$ 1.367 ↑	36,29%
PUERRO	\$ 3.900	\$ 5.250 ↑	34,62%
BATATA	\$ 570	\$ 724 ↑	27,02%
CEBOLLA	\$ 775	\$ 916 ↑	18,19%
RUCULA	\$ 3.700	\$ 4.300 ↑	16,22%
ZANAHORIA	\$ 683	\$ 785 ↑	14,93%
LECHUGA	\$ 1.900	\$ 2.000 ↑	5,26%
ZAPALLO	\$ 296	\$ 302 ↑	2,03%
ESPINACA	\$ 1.200	\$ 1.010 ↓	-15,83%
PEPINO	\$ 1.983	\$ 1.389 ↓	-29,95%

FRUTAS			
VARIACION DE PRECIOS MAYORISTAS EN \$/KG DURANTE JULIO 2024			
ESPECIES	01/07/2024	31/07/2024	DIF%
CIRUELA	\$ 2.887	4.556 ↑	57,81%
PALTA	\$ 2.475	\$ 3.258 ↑	31,64%
UVA	\$ 3.079	\$ 3.921 ↑	27,35%
PERA	\$ 720	\$ 860 ↑	19,44%
MELON	\$ 2.071	\$ 2.283 ↑	10,24%
SANDIA	\$ 1.200	\$ 1.300 ↑	8,33%
KIWI	\$ 2.900	\$ 3.025 ↑	4,31%
MANGO	\$ 3.000	3.000 ↑	0,00%
MANZANA	\$ 1.250	\$ 1.214 ↓	-2,88%
POMELO	\$ 550	\$ 522 ↓	-5,09%
LIMON	\$ 313	\$ 289 ↓	-7,67%
NARANJA	\$ 413	\$ 365 ↓	-11,62%
MANDARINA	\$ 431	\$ 366 ↓	-15,08%
BANANA	\$ 1.330	\$ 945 ↓	-28,95%
FRUTILLA	\$ 7.514	\$ 4.057 ↓	-46,01%
ARANDANO	\$ 32.000	\$ 12.333 ↓	-61,46%



Corporación del  
Mercado Central  
de Buenos Aires

**40**  
AÑOS



**MONITOREO**  
FEDERAL

**Resumen de lo ocurrido durante el mes de Julio con las diferentes especies frutihortícolas y provincias abastecedoras.**

# Situación de las especies en zonas de producción comercializadas en el MCBA

## Salta-Jujuy-Tucumán

Ingresos de frutas tropicales (banana,mango,papaya,palta, chirimoya, pitahaya, carambola e higo).

**Cítricos:** ingresos de limón, limas,pomelos y naranja Salustiana.

**Hortalizas de fruto:** ingresos de choclo, berenjena y zapallito, tomate, chaucha, pepino y pimiento, al igual que arveja y habas Maní. Frutilla.

**Comienzo cosecha arándanos.**

**Misiones:** Ingresos de mandioca. Frutas tropicales

**Formosa:** Frutas tropicales, banana y batata

**Santiago del Estero:** ingresos de zapallo anco, zapallito, remolacha, cebolla verdeo, lechugas, perejil y zanahoria.

**Cebollas:** siembras de Valencianita creciendo adecuadamente.

**Córdoba:** ingresos de batata, zanahoria y Papa.

## Mendoza-San Juan

Ajo: ingresos clon Colorado. Hortalizas: ingresos de lechuga capuchina y repollos, cebolla, zanahoria, zapallos, Uvas . Peras y manzanas Granada, Castaña y Nueces

**Brasil:** ingresos de batata, papines, mango, papaya, coco, limas, banana, jengibre, Uva, Zanahoria

## Corrientes - Entre Ríos

**Cítricos:** mandarina Criolla, Nova,Afourer, Dancy, Encore, Naranjas de jugo Salustiana pomelos, naranja de ombligo nueva y limones. Arándano comienzo cosecha e ingresos

**Hortalizas:** ingresos de tomate, pimiento, berenjena, y zapallitos de tronco

**Santa Fé:** ingresos de ,frutilla, batata, zanahoria, lechuga remolacha.

# Situación de las especies en zonas de producción comercializadas en el MCBA

## Río Negro-Neuquén

Manzana: ingresos de todas las variedades

Pera: Packams

Cebolla: ingresos de la zona de Viedma- Conesa

Zapallo: ingresos de Tetsukabuto y Anco

## AMBA:

Hortalizas de hoja ingresos normales. Ingresos de tomate, pepino, zapallito, berenjena, chaucha y pimiento en terminación. Frutilla.

**Mar del Plata:** terminación de tomate y pimiento

**San Pedro:** ingresos de batata y naranjas ombligo

**Baradero:** kiwi

## Sudeste-Sur Bs.As.

Cebolla: siguen Ingresos de Valenciana de Pedro Luro

Zapallos: ingresos de las diferentes variedades

Papa: ingresos normales para la época

- **AJO** : Cultivos de Morado Chino, Colorado y Blancos en buen estado.
- **CEBOLLA**: la superficie de la campaña venidera (24-25) se calcula superior en superficie a la anterior. El estado de los cultivos es el adecuado.
- **UVA**: ingresos todavía de partidas de las variedades California y Red Globe.
- **ZAPALLO**: ingresos de partidas de Anco y Tetsukabuto

## Especies relevadas

- AJO
- CEBOLLA
- ZAPALLO
- FRUTAS

- **AJO:** Ingresos de Colorado. Plantación de ajos Morados, Colorados y Blancos creciendo adecuadamente.
- **CEBOLLA:** siembras de la temporada 24-25 creciendo adecuadamente (mucha superficie implantada)
- **HORTALIZAS DE HOJA:** oferta de lechuga capuchina desde esta provincia, y de crucíferas ( repollos, coliflor, brócoli)
- **ZANAHORIA:** ingresos normales
- **ZAPALLO:** ingresos de Anco y Tetsukabuto
- **UVA:** ingresos en disminución de la variedad California y Red Globe
- **FRUTALES DE PEPITA:** pocos ingresos de pera y manzana Red
- **CASTAÑA**

## Especies relevadas

- Ajo
- Tomate
- Zanahoria
- Zapallo
- H.Hojas
- Uva



- **FRUTAS DE PEPITA:** Ingresos normales de todas las variedades de manzana ( Granny, Red, Pink Lady, Rome y Fuji). En el caso de pera predominio de Packams. También oferta de membrillo.
- **HORTALIZAS:** ingresos de cebolla Valenciana y zapallos. Siguen siembras de cebollas tempranas de la temporada 24-25.

## Especies relevadas

- Pera
- Manzana
- Frutales de Pepita
- Hortalizas

**PERA** : El panorama de exportación sigue al ritmo de acumular unas 320.000 tn anuales, similar a la temporada anterior

## Serie mensual - últimos 3 años

Mes	2024	2023	2022	Mismo mes año del anterior
Totales	262.742	316.070	274.825	-16,87%
1	10.205	14.966	11.372	-31,81%
2	44.547	39.287	45.108	13,39%
3	60.447	61.105	46.736	-1,08%
4	50.945	47.550	37.388	7,14%
5	45.384	36.870	32.532	23,09%
6	24.908	31.520	25.180	-20,98%
7	26.306	21.268	14.648	23,69%

**MANZANA** : El panorama de exportación sigue al ritmo de acumular unas 75.000 tn anuales, el equivalente a las dos temporadas anteriores.

## Serie mensual - últimos 3 años

Mes	Q	2024	2023	2022	Mismo mes año del anterior
Totales		47.363	76.600	70.594	-38,17%
1		3.893	2.246	4.185	73,35%
2		3.369	4.010	4.659	-15,99%
3		6.582	7.297	7.610	-9,80%
4		7.533	6.133	7.630	22,83%
5		11.091	9.977	10.522	11,16%
6		7.679	8.299	7.908	-7,48%
7		6.672	7.799	5.528	-14,44%

## • HORTALIZAS DE HOJA:

La oferta estuvo deprimida, afectada por las heladas, que provocaron retraso en el crecimiento y pérdidas de cultivo en la totalidad de las especies (acelga, espinaca, remolacha, radicheta, rúcula, lechugas, apio, hinojo, repollos, brócoli, coliflor, cebolla verdeo, puerro)

## • HORTALIZAS DE FRUTO

Transplantes de tomate y pimiento de la temporada 24-25 en algunos casos afectados por las heladas, tuvieron que replantarse.

**FRUTILLA:** comienzo ingresos de los primeros lotes procedentes de plantas de 2 años

## Especies relevadas

- Hortalizas de Fruto
- Hortalizas de hoja
- Frutilla

## Mar del Plata – Prov. Bs. As.

- **Hortalizas:** poca presencia, solo algunas hortalizas como repollito de bruselas

### Especies relevadas

- Hortalizas

- **ZANAHORIA:** Ingresos de los primeros lotes de la temporada
- **FRUTILLA:** ingresos reducidos por las heladas
- **LECHUGA:** ingresos en aumento sobre todo de los tipo Criolla y Capuchina

## Santa Fe

### Especies relevadas

- Zanahoria
- Frutilla
- Lechuga

**PAPA:** las **bajas temperaturas** ocurridas durante los primeros 15 días provocaron disminución de la cantidad y calidad de las partidas. Las temperaturas muy bajas (menores a 7 grados) registradas en zona de producción (Balcarce, Tandil, Lobería, etc.) **causó problemas de congelamiento de tubérculos tanto bajo suelo como en las pilas de conservación.** La variedad predominante sigue siendo Spunta, si bien se verificaron algunos lotes de Innovator.

## Especies relevadas

- Papa

- **CEBOLLA:** Siguieron los ingresos de Valenciana. La oferta sigue siendo abundante, pero diferenciándose en forma marcada por la calidad de los lotes (muchas partidas presentan problemas y hay pocos lotes sobresalientes ). **Los precios siguieron incrementándose.** Las exportaciones, siguieron a un menor ritmo. Comenzó a ingresar partidas de cebollas tempranas nuevas desde Brasil lo que generará disminución de los precios futuros.
- **ZAPALLOS:** ingresos de Tetsukabuto (kabutia) y Anquito

**Especies relevadas**

- Cebolla
- Zapallos

**Exportaciones Argentinas de Cebolla  
Enero-Julio de los últimos 3 años, en toneladas.**

Serie mensual - últimos 3 años

Mes	Q	2024	2023	2022	Mismo mes año del anterior
Totales		231.781	167.356	145.633	38,50%
1		9.552	1.319	5.014	624,27%
2		31.813	6.902	9.124	360,93%
3		54.463	21.460	27.825	153,78%
4		63.761	34.240	36.040	86,22%
5		47.233	39.330	44.583	20,09%
6		21.146	23.794	11.178	-11,13%
7		3.812	10.154	3.612	-62,46%

- **BATATA:** Oferta en disminución tanto de Arapey como de Beauregard (boniato). Comienzo de los primeros almácigos para la temporada 24-25.
- **KIWI:** Siguen los ingresos.
- **CITRICOS:** Las heladas provocaron daños en naranjas de ombligo, provocando caída de fruta e interrumpiendo la exportación.
- **FRUTALES DE CAROZO:** Heladas de los primeros 15 días provocaron pérdidas de flores en las variedades tempranas como Early Grand y Flordaking.

### Especies relevadas

- Batata
- Kiwi
- Cítricos
- Pera Asiática
- Frutales de Carozo



- **CÍTRICOS:** Oferta abundante de las variedades Criolla, Afourer, Encore, Dancy y Nova. Naranjas de ombligo, (Navelina, New Hall y W. Navel), y Salustiana ( de jugo), limones , lima dulce, kumquat y pomelos.
- **HORTALIZAS:** ingresos de tomate (con calidad regular), pimiento, zapallitos, pepino y berenjena con baja oferta.

## Especies relevadas

- Cítricos
- Hortalizas

**ZAPALLITO:** Ingresos puntuales.

**ZANAHORIA:** Ingresos normales.

**REMOLACHA:** Ingresos normales.

**PEREJIL:** Ingresos normales.

**CEBOLLA DE VERDEO:** Ingresos normales.

**CEBOLLA:** Creciendo adecuadamente las tempranas.

## Especies relevadas

- HORTALIZAS

## • PAPA DE VILLA DOLORES Y CÓRDOBA:

Los volúmenes ofertados fueron bajos para la fecha. Las condiciones climáticas adversas afectaron la producción del cultivo de papa en Córdoba y Villa Dolores, que recientemente comenzaron la cosecha y se han informado pérdidas que alcanzan a 40-50 % en algunos casos.

BATATA: comienzo de ingresos desde esta zona

### Especies relevadas

- Papa
- Batata

- **CITRICOS:** Oferta en aumento de pomelos, naranjas, limones y limas
- **FRUTAS TROPICALES:** Ingresos de banana, palta, papaya, mango, chirimoya, pitahaya, carambola y maracuyá.
- **HORTALIZAS FRUTO:** Ingresos reducidos de tomate ( el cual al no alcanzar para abastecer la demanda nacional debió ser importado), pimiento, chaucha, pepino berenjena, zapallito y choclo por el frío
- **FRUTILLA:** ingresos en aumento, daño por heladas perjudicó floraciones
- **ARANDANO : PÉRDIDAS DEL 20 % POR HELADAS**
- **PAPA:** DAÑOS POR HELADAS
- **FRUTALES DE CAROZO:** el invierno se presentó con temperaturas adecuadas para lograr una buena acumulación de horas de frío que generaron una floración adecuada, por otro lado no ocurrieron heladas en esta región por lo que la carga y desarrollo de estos frutales vienen con una producción superior a la campaña 23-24.

- **PAPA:** Según Informe del INTA. El cultivo de papa fue uno de los más perjudicados, observando distintos tipos de daño, según la época de siembra la que determina el estado fenológico de las plantas. Las plantaciones tempranas (abril y mayo), plantas mayores a 60 días fueron las que sufrieron daños irreversibles en la parte aérea, con baja posibilidad de restablecimiento, impactando directamente en la producción de tubérculos ; en cambio, las plantas de menos de 40 días de emergencias (plantadas en los meses de junio y julio), tienen mayor probabilidad de recuperarse, las cuales se encuentran en una etapa de rebrote. Cabe destacar, que se espera para esta campaña una reducción de los rendimientos comerciales, debido al estrés sufrido por el cultivo, ocasionado por las heladas.



**LIMON** : Al igual que durante el mes de Junio, Julio no logró revertir la tendencia de disminución en los volúmenes exportados, sobre todo a Rusia, Países Bajos, Italia y Grecia. Difícilmente lleguemos a los valores de la campaña anterior ( 220 mil tn)

### Serie mensual - últimos 3 años

Mes	2024	2023	2022	Mismo mes año del anterior
Totales	146.478	220.913	260.395	-33,69%
1	212	82	45	160,40%
2	436	101	121	331,50%
3	276	659	1.007	-58,20%
4	9.211	6.559	12.445	40,44%
5	41.352	45.447	51.327	-9,01%
6	45.032	68.332	87.155	-34,10%
7	49.959	56.281	72.160	-11,23%

## Misiones – Chaco - Formosa

- **MISIONES:** Ingresos de mandioca y lima.

### **Especies relevadas**

- Mandioca
- Lima



El Índice de Costos del Transporte, elaborado por la Federación Argentina de Entidades Empresarias del Autotransporte de Cargas (FADEEAC), registró en julio un aumento mensual de 4,23% y acumula 65,42% en 2024



## Precios del flete pagados durante el mes de Julio desde los diferentes orígenes hacia el Mercado Central de Bs. As.

### **Tucumán**

Limón \$950/cajón(paletizado)

Palta: \$600 a 1100/cajón

Zapallito : \$1100/cajón

### **Santiago Estero**

Zapallito: \$1500/cajón, Zanahoria \$

1000/blsa, lechuga \$ 1300-1500/jaula

### **Córdoba**

Papa Villa Dolores \$800/blsa

### **La Plata**

Hortalizas Gral \$700-800/cajón

Kiwi: \$300/caja

### **San Pedro**

Naranja y Batata \$400/blto

### **Mar del Plata**

Hortalizas \$1200/cajón

### **SudEste**

Papa \$700/blsa

### **Río Negro- Neuquén**

Manzana y Pera

\$1250-1350/cajón

### **Misiones**

Mandioca \$ 2100/blsa

### **Salta-Jujuy**

Hortalizas \$1900/cajón

### **Formosa**

Banana \$900 /cajón

### **Pedro Luro y Viedma**

Cebolla: \$ 900/blsa

### **Mendoza-San Juan**

Cebolla-Papa-Zanahoria(Mza) \$1200/bolsa de 18 kg

Lechuga:\$1500/jaula

Uva: \$885-990/bandeja

### **Litoral**

**Entre Ríos** Cítricos \$ 1000/cajón

**Corrientes** Hortalizas \$1200/cajón

**Santa Fé:** \$1350/cajón y \$ 1000/blsa

**Tomate: ingresos desde Brasil y Chile**

**Anana:** ingresos desde Brasil, Ecuador

**Banana:** ingresos desde Ecuador, Colombia, Paraguay, Bolivia y Brasil

**Mango:** ingresos desde Brasil

**Papaya:** ingresos desde Brasil

**Coco:** ingresos desde Brasil

**Palta:** ingresos desde Brasil, Chile y Perú

**Lima Tahití:** ingresos desde Brasil

**Kiwi:** ingresos desde Chile

**Batata:** ingresos desde Brasil

**Papa ( papín):** ingresos desde Brasil

**Jengibre y Curcuma:** ingresos desde Brasil

**Manzana:** ingresos desde Chile

**Ciruela y Pelones:** ingresos desde Chile y España

**Uva:** ingresos desde Chile y Brasil

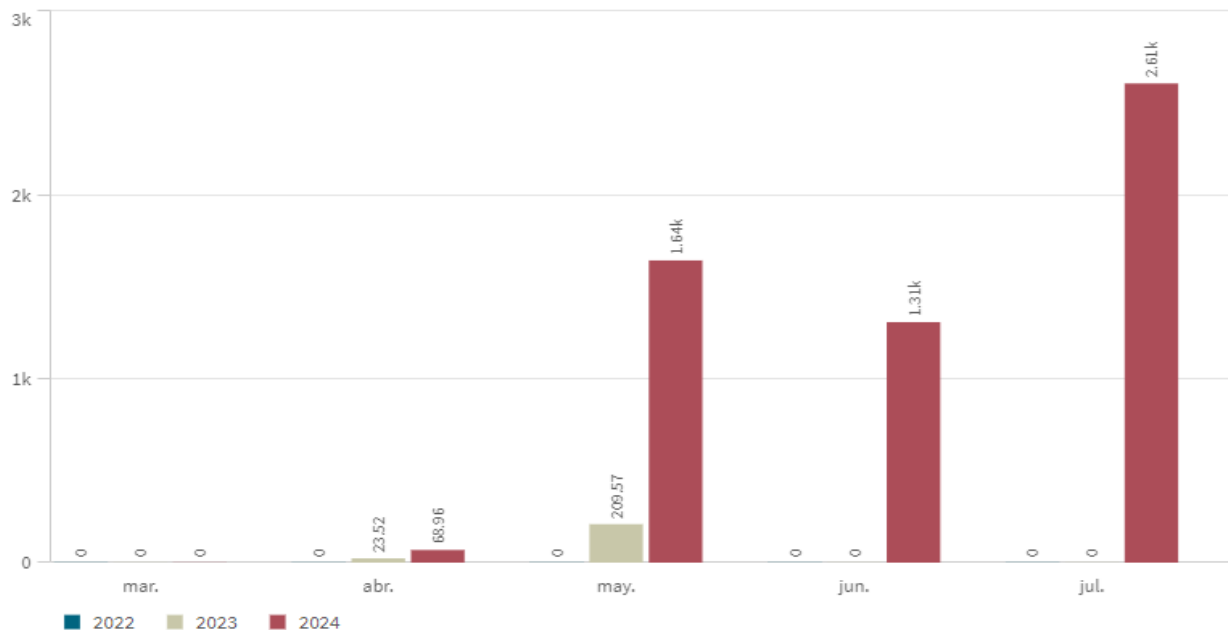
**Cebolla:** ingresos desde Brasil y Chile

**Zanahoria:** ingresos desde Brasil

**Tomate:** el menor ingreso procedente de las provincias del NOA (Salta y Jujuy), por efecto de las bajas temperaturas, provocó la complementación del faltante con oferta importada procedente en un 80% de Brasil y un 20% de Chile.

Período	Tn. Importadas	Var. Mensual	Var. Interanual
Totales	20.174,22	-	-
jul. 2024	2.606,98	99,24%	2222,64%
jun. 2024	1.308,46	-20,42%	1012,64%
may. 2024	1.644,16	2284,22%	6890,48%
abr. 2024	68,96	-67,09%	-2,27%
may. 2023	209,57	791,02%	-69,41%
abr. 2023	23,52	-82,96%	-95,72%

Volumen certificado mensual - En Tn. últimos 3 años



LA MENOR OFERTA DE TOMATE PROCEDENTE DEL NOA PERMITIÓ SEGUIR EQUILIBRANDO LA OFERTA TOTAL CON INGRESOS DE TOMATE IMPORTADO DESDE BRASIL Y CHILE, COSA QUE NO HABÍA OCURRIDO DURANTE EL 2023 Y EL 2022