



Corporación del  
Mercado Central  
de Buenos Aires

40  
AÑOS



MONITOREO  
FEDERAL

# INFORME

## AGOSTO 2024

---

Departamento de Información Estadística y Transparencia  
Gerencia de Calidad y Transparencia

## CONTENIDO

- **Panorama Económico: Situación Internacional y Nacional**
- **Panorama Agroclimático**
- **Tendencia de precios de las principales especies frutihortícolas**
- **Situación de las diferentes especies frutihortícolas en cada provincia**
- **Situación del transporte y modificaciones en los valores del flete de las diferentes provincias**
- **Productos Importados**

**La División de Monitoreo Federal forma parte del Departamento de Información Estadística y Transparencia de Mercado de la Gerencia de Calidad y Transparencia de la Corporación Mercado Central de Buenos Aires.**

El objetivo de la División es el monitoreo sobre variables que inciden en las modificaciones de oferta/demanda = precios , aportando a la Corporación información confiable y actualizada sobre la cadena de producción y comercialización de los productos frutihortícolas.

## **Situación Internacional:**

**Siguen las exportaciones de pera, manzana, cebolla, ajo, limón, mandarina, naranja, arándano, con destinos, volúmenes y precios variables según la especie analizada**

## **Situación Interna:**

**Inflación: IPC: 4,2%( Enero 20,6%, Febrero 13,2%, Marzo 11%, Abril 8,8%, Mayo 4,2%, Junio 4,6%, Julio 4%).**

**Variación%interanual: 236,7%. Variación % Acumulado: 94,8%**

**Tipo de cambio Oficial: aumento del 2,15 % (de 951,5 a 972).**

**Dolar blue: descenso del 5,43 % ( de 1380 a 1305).**

**Gas-Oil: aumento del 2,86 % ( gas-oil tipo 2).**

**Fertilizantes: aumento en las cotizaciones del mercado Argentino**

**Fletes: aumentos generalizados de menor envergadura**

**Envases: aumentos de precios en cajones madera**

# Panorama climático. Temperaturas medias.



Semana del 29/7 al 4/8



Semana del 5 al 11/8



Semana del 12 al 18/8



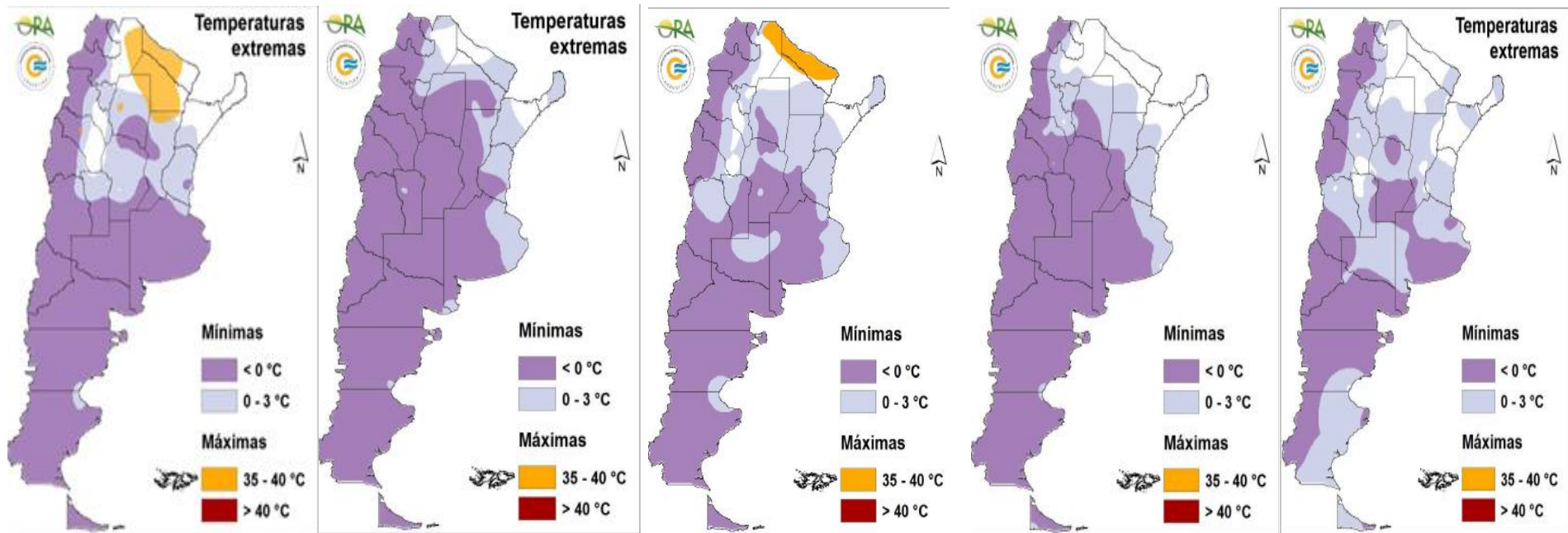
Semana del 19 al 25/8



Semana 26 al 1/9

Durante Agosto las temperaturas medias fueron oscilando según la semana en cuestión, presentándose la primera más cálida y la cuarta más fría que lo normal.

# Panorama climático. TEMPERATURAS EXTREMAS



Semana del 29/7 al 4/8

Semana del 5 al 11/8

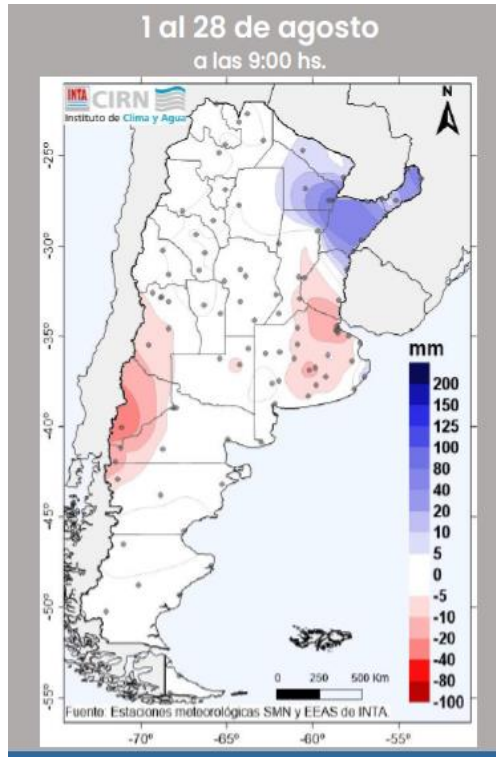
Semana del 12 al 18/8

Semana del 19 al 25/8

Semana 26 al 1/9

En Agosto las temperaturas extremas que predominaron fueron las mínimas, las cuales fueron más bajas que lo normal para la fecha llegando a valores muy bajos en muchas provincias de nuestro país y generando variados problemas en los cultivos. Por otro lado se presentaron temperaturas altas durante la primer y tercer semana en la franja correspondiente a Sgo del Estero, parte de Corrientes, Chaco y Formosa y NOA( Salta-Jujuy-Tuc.).

## Panorama climático, precipitaciones



La precipitación acumulada durante el mes de Agosto fue escasa en casi todo el país. La mayor acumulación se dió en el NEA ( Corrientes-Misiones- Este de Chaco y de Formosa ). Hacia fin de mes ( 29 y 30 ) se produjo una tormenta ( Santa Rosa ) que afectó principalmente el Norte de la provincia de Bs. As. y que provocó acumulados superiores a los 50 mm. Esa ciclogénesis dejó como saldo acumulados superiores a 100mm en la ciudad de Buenos Aires (Villa Ortúzar 118mm). Estaciones cercanas midieron más de 50mm (Punta Indio 75mm, La Plata 67mm, Ezeiza 58mm). Otras localidades bonaerenses acumularon más de 40 mm: Dolores 49mm, Junín 45mm, Los Toldos 44mm. Fuera de la provincia de Buenos Aires el máximo corresponde a Rosario (24mm).

## Hortalizas

**Hortalizas Pesadas:** Se presentaron variaciones para arriba o para abajo en los precios, según la especie en cuestión: aumentaron sus precios :zapallo, papa, batata y disminuyeron ajo, cebolla y zanahoria.

**Hortalizas de hoja:** todas las especies con cotizaciones en disminución, oscilando entre un mínimo de 8%(lechuga) hasta un máximo de 50%(acelga).

**Hortalizas de Fruto:** Todas las especies presentaron descenso de los precios que oscilaron entre un mínimo de 7% ( zapallito), hasta una máximo de 61 %( berenjena).

## Frutas

**Aumentos generalizados para varias especies ( 10 ) que oscilaron entre 2%(uva) hasta un 26%(pera).**

Se produjeron descensos en, naranja, kiwi, mandarina, melón, ciruela y mango.



HORTALIZAS			
VARIACION DE PRECIOS MAYORISTAS EN \$/KG DURANTE AGOSTO 2024			
ESPECIE	1/8/2024	30/8/2024	DIF%
ZAPALLO	\$ 320	\$ 397 ↑	24,06%
PAPA	\$ 622	\$ 739 ↑	18,81%
BATATA	\$ 732	\$ 834 ↑	13,93%
RUCULA	\$ 4.200	\$ 4.600 ↑	9,52%
AJO	\$ 6.417	\$ 5.987 ↓	-6,70%
ZAPALLITO	\$ 1.395	\$ 1.296 ↓	-7,10%
LECHUGA	\$ 2.000	\$ 1.840 ↓	-8,00%
BROCOLI	\$ 1.469	\$ 1.312 ↓	-10,69%
TOMATE	\$ 2.944	\$ 2.611 ↓	-11,31%
ESPINACA	\$ 990	\$ 870 ↓	-12,12%
REPOLLO	\$ 1.433	\$ 1.153 ↓	-19,54%
CEBOLLA	\$ 912	\$ 725 ↓	-20,50%
PEPINO	\$ 1.389	\$ 1.089 ↓	-21,60%
ZANAHORIA	\$ 789	\$ 581 ↓	-26,36%
CHOCLO	\$ 3.667	\$ 2.572 ↓	-29,86%
CHAUCHA	\$ 3.833	\$ 2.681 ↓	-30,05%
APIO	\$ 1.917	\$ 1.268 ↓	-33,85%
PUERRO	\$ 5.250	\$ 3.150 ↓	-40,00%
PIMIENTO	\$ 2.214	\$ 1.318 ↓	-40,47%
RADICHETA	\$ 2.250	\$ 1.217 ↓	-45,91%
ACELGA	\$ 1.050	\$ 527 ↓	-49,81%
BERENJENA	\$ 2.258	\$ 887 ↓	-60,72%
CEB.VERDEO	\$ 5.767	\$ 2.033 ↓	-64,75%

FRUTAS			
VARIACION DE PRECIOS MAYORISTAS EN \$/KG DURANTE AGOSTO 2024			
ESPECIES	01/08/2024	30/08/2024	DIF%
PERA	\$ 860	\$ 1.080 ↑	25,58%
LIMON	\$ 298	\$ 359 ↑	20,47%
BANANA	\$ 945	\$ 1.130 ↑	19,58%
FRUTILLA	\$ 4.057	\$ 4.842 ↑	19,35%
MANZANA	\$ 1.214	\$ 1.439 ↑	18,53%
ARANDANO	\$ 12.333	\$ 14.333 ↑	16,22%
SANDIA	\$ 900	\$ 1.000 ↑	11,11%
POMELO	\$ 522	\$ 542 ↑	3,83%
PALTA	\$ 3.541	\$ 3.622 ↑	2,29%
UVA	\$ 3.987	\$ 4.060 ↑	1,83%
NARANJA	\$ 365	\$ 364 ↓	-0,27%
KIWI	\$ 3.025	\$ 3.000 ↓	-0,83%
MANDARINA	\$ 460	\$ 410 ↓	-10,87%
MELON	\$ 2.400	\$ 2.132 ↓	-11,17%
CIRUELA	\$ 4.556	\$ 3.600 ↓	-20,98%
MANGO	\$ 3.000	2.333 ↓	-22,23%



El Índice de Costos del Transporte, elaborado por la Federación Argentina de Entidades Empresarias del Autotransporte de Cargas (FADEEAC), registró en agosto un aumento mensual de 3,28% y acumula 70,84% en 8 meses de 2024.

## Precios del flete pagados durante el mes de Agosto desde los diferentes orígenes hacia el Mercado Central de Bs. As.

### **Tucumán**

Limón \$950/cajón(paletizado)

Palta: \$600 a 1100/cajón

Zapallito : \$1100/cajón

### **Santiago Estero**

Zapallito: \$1500/cajón, Zanahoria \$ 1000/blsa, lechuga \$ 1300-1500/jaula

### **Córdoba**

Papa Villa Dolores \$800/blsa

### **Mendoza-San Juan**

Cebolla-Papa-Zanahoria(Mza)

\$1200/bolsa

de 18 kg

Lechuga:\$1500/jaula

Uva: \$885-990/bandeja

### **Formosa**

Banana \$900 /cajón

### **Salta-Jujuy**

Hortalizas

\$1900/cajón

### **Pedro Luro y Viedma**

Cebolla: \$ 900/bolsa

### **Río Negro- Neuquén**

Manzana y Pera

\$1250-1350/cajón

### **Misiones**

Mandioca \$

2300/bolsa

### **Litoral**

Entre Ríos Cítricos \$ 1000/cajón

Corrientes Hortalizas \$1200/cajón

Santa Fé: \$1350/cajón y \$ 1000/bolsa

### **La Plata**

Hortalizas Gral \$700-800/cajón

Kiwi: \$300/caja

San Pedro

Naranja y Batata \$400/bulto

### **Mar del Plata**

Hortalizas \$1200/cajón

SudEste Papa \$700/bolsa



Corporación del  
Mercado Central  
de Buenos Aires

40  
AÑOS



MONITOREO  
FEDERAL

Resumen de lo ocurrido  
durante el mes de Agosto con  
las diferentes especies  
frutihortícolas y provincias  
abastecedoras

## Situación de las especies en zonas de producción comercializadas en el MCBA

### Salta-Jujuy-Tucumán

Ingresos de frutas tropicales (banana,mango,papaya,palta, chirimoya, pitahaya,carambola e higo).  
Cítricos: ingresos de limón, limas,pomelos y naranja Salustiana  
Hortalizas de fruto: ingresos de ,choclo,berenjena y zapallito,tomate, chaucha, pepino y pimiento, al igual que arveja y habas  
Maní. Frutilla. Arándanos

### Mendoza-San Juan

Ajo: ingresos clon Colorado.  
Hortalizas: ingresos de lechuga capuchina y repollos, zanahoria, zapallos,  
Uva . Peras y manzanas  
Granada, Castaña y Nueces

### Río Negro-Neuquén

Manzana:ingresos de todas las variedades  
Pera: Packams, Danjou, Abate Fetel  
Cebolla: siguen ingresos  
Zapallo: ingresos de Tetsukabuto y Anco

Brasil: ingresos de batata, papines, mango, papaya, coco, limas, banana, jengibre, Uva, Zanahoria y ajo

**Santiago. del Estero:** ingresos de zapallo anco, zapallito, remolacha, cebolla verdeo, lechugas, perejil y zanahoria  
Cebollas: siembras de Valencianita creciendo adecuadamente  
**Córdoba:** ingresos de batata, zanahoria y Papa

### Sudeste-Sur Bs.As.

Cebolla:.. siguen Ingresos de Valenciana de Pedro Luro  
Zapallos: ingresos de las diferentes variedades  
Papa: ingresos normales para la época

**Misiones:**Ingresos de mandioca. Frutas tropicales

**Formosa:** frutas tropicales,banana y batata y transplantes de sandía

### Corrientes - E. Ríos

Cítricos: mandarina Criolla, Nova,Afourer, Dancy, Encore, Naranjas de jugo Salustiana pomelos, naranja de ombligo nueva y limones.  
Arándano  
Hortalizas: ingresos de tomate, pimiento, berenjena, y zapallitos de tronco, transplantes de sandía  
Santa Fé: ingresos de ,frutilla, batata, zanahoria, lechuga remolacha

**AMBA:** Hortalizas de hoja ingresos normales.Ingresos de tomate, pepino, zapallito, berenjena, chaucha y pimiento en terminación.Frutilla

**Mar del Plata:** terminación de tomate y pimiento

**San Pedro:** ingresos de batata y naranjas ombligo

Baradero: kiwi

- **AJO** : Cultivos de Morado Chino cercanos a cosecha.
- **CEBOLLA**: queda todavía algunos lotes de cebolla Valenciana de la temporada anterior. El estado de los cultivos nuevos ( temporada 24-25) es el adecuado
- **UVA**: ingresos todavía de partidas de la variedad Red Globe
- **ZAPALLO**: ingresos en terminación de partidas de Anco y Tetsukabuto

### Especies relevadas

- AJO
- CEBOLLA
- ZAPALLO
- FRUTAS

- **AJO:** Ingresos de Colorado. Plantación de ajos Morados, Colorados y Blancos creciendo adecuadamente.
- **CEBOLLA:** siembras de la temporada 24-25 creciendo adecuadamente ( mucha superficie implantada)
- **HORTALIZAS DE HOJA:** oferta de lechuga capuchina desde esta provincia, y de crucíferas ( repollos, coliflor, brócoli)
- **ZANAHORIA:** ingresos normales para la época
- **ZAPALLO:** ingresos de Anco y Tetsukabuto
- **FRUTALES DE PEPITA:** pocos ingresos de pera y manzana Red
- **FRUTALES DE CAROZO:** la acumulación de horas de frío durante este invierno permitió lograr una buena floración en estos frutales ( durazno, pelón, ciruela, damasco y cereza). Esta situación es peligrosa, sobre todo para los materiales más tempranos,( que comienzan a florecer) porque todavía se esperan varias heladas futuras, situación que podría provocar mermas importantes de carga frutal en la primavera
- **CASTAÑA**

## Especies relevadas

- Ajo
- Cebolla
- Zanahoria
- Zapallo
- H.Hojas
- Uva
- Frut. Pepita
- Frut. Carozo

- **FRUTAS DE PEPITA:** Ingresos normales de todas las variedades de manzana (Granny, Red, Pink Lady, Rome y Fuji). En el caso de pera predominio de Packams. También oferta de membrillo.
- **HORTALIZAS:** ingresos de cebolla Valenciana de la campaña anterior y zapallos. Los cultivos de cebolla nueva (temporada 24-25) están creciendo en forma adecuada

## Especies relevadas

- Pera
- Manzana
- Frutales de Pepita
- Hortalizas



## El desfinanciamiento del Programa Mosca de los Frutos y Barreras Sanitarias: Un golpe duro para a Fruticultura Patagónica

En un contexto de creciente preocupación, el sector frutícola de la Patagonia enfrenta una crisis significativa debido al reciente desfinanciamiento del Programa Mosca de los Frutos por parte del gobierno nacional. A través del Servicio Nacional de Sanidad y Calidad Agroalimentaria (Senasa), se ha confirmado que el Estado no aportará el 40% necesario para financiar dicho programa, y tampoco se hará cargo de los costos relacionados con las barreras sanitarias. Esta decisión pone en peligro la producción de frutas en una región que ya enfrenta numerosos desafíos.

### ***Reclamo de los Productores y Gobernadores***

En respuesta a la crisis, los productores de Chubut y la provincia de Santa Cruz, además de productores de cerezas representados por la CAPCI, la Federación de productores de fruta de Río Negro y Neuquén, y FUNBAPA, han decidido que los gobernadores de las provincias afectadas presenten un reclamo formal al gobierno nacional. Esta medida busca presionar para que se revierta la decisión de desfinanciar el programa y se garantice el financiamiento necesario para las barreras sanitarias.

**PERA** : las exportaciones durante agosto fueron inferiores a las registradas en julio, pero superiores en la comparación interanual

Mes	2024	2023	2022	Mismo mes año del anterior
<b>Totales</b>	284.743	316.070	274.825	-9,91%
1	10.205	14.966	11.372	-31,81%
2	44.547	39.287	45.108	13,39%
3	60.447	61.105	46.736	-1,08%
4	50.841	47.550	37.388	6,92%
5	45.364	36.870	32.532	23,04%
6	24.865	31.520	25.180	-21,11%
7	26.055	21.268	14.648	22,51%
8	21.111	17.932	16.003	17,73%

**MANZANA** : las exportaciones durante Agosto disminuyeron comparadas con Julio y también comparadas intranualmente

Mes	2024	2023	2022	Mismo mes año anterior
<b>Totales</b>	<b>53.651</b>	<b>76.600</b>	<b>70.594</b>	<b>-29,96%</b>
1	3.893	2.246	4.185	73,35%
2	3.369	4.010	4.659	-15,99%
3	6.582	7.297	7.610	-9,80%
4	7.533	6.133	7.630	22,83%
5	11.091	9.977	10.522	11,16%
6	7.679	8.299	7.908	-7,48%
7	6.672	7.799	5.528	-14,44%
8	5.785	7.207	4.871	-19,72%

- **HORTALIZAS DE HOJA:** la oferta de este grupo de hortalizas se normalizó rápidamente encontrándonos con una oferta abundante y precios en baja.
- **HORTALIZAS DE FRUTO**  
Transplantes de tomate y pimiento de la temporada 24-25 en algunos casos afectados por las heladas, tuvieron que replantarse.

**FRUTILLA:** comienzo ingresos de los primeros lotes procedentes de plantas de 2 años

### Especies relevadas

- Hortalizas de Fruto
- Hortalizas de hoja
- Frutilla

## Santa Fe

- **ZANAHORIA:** ingresos en aumento
- **FRUTILLA:** ingresos en aumento
- **LECHUGA:** ingresos en aumento sobre todo de los tipo Criolla y Capuchina
- **REMOLACHA:** ingresos adecuados
- **BATATA:** ingresos adecuados

### Especies relevadas

- Zanahoria
- Frutilla
- Lechuga
- Remolacha
- Batata

## Mar del Plata – Prov. Bs. As.

- **HORTALIZAS:** ingresos de algunas hortalizas de hoja

### Especies relevadas

- Hortalizas

## Sudeste Bs. As.

- **PAPA:** los ingresos siguen disminuyendo tanto en volúmen como en calidad

### Especies relevadas

- Papa

- **CEBOLLA:** siguieron los ingresos de Valenciana. La oferta sigue siendo abundante, quedando todavía mucha cebolla en stock. **Los precios siguieron incrementándose.** Las exportaciones, siguieron a un menor ritmo. Los ingresos de cebollas desde Brasil siguen siendo abundantes.
- **ZAPALLOS:** ingresos de Tetsukabuto (kabutia) y Anquito.

## Especies relevadas

- Cebolla
- Zapallos

### Exportaciones Argentinas de Cebolla Enero-Agosto de los últimos 3 años, en toneladas.

Mes	2024	2023	2022	Mismo mes año anterior
<b>Totales</b>	<b>231.821</b>	<b>167.356</b>	<b>145.633</b>	<b>38,52%</b>
1	9.552	1.319	5.014	624,27%
2	31.813	6.902	9.124	360,93%
3	54.463	21.460	27.825	153,78%
4	63.761	32.240	36.040	86,22%
5	47.233	39.330	44.583	20,09%
6	21.146	23.794	11.178	-11,13%
7	3.812	10.154	3.612	-62,46%
8	41	3.732	195	-98,91%

- **BATATA:** oferta en disminución tanto de Arapey como de Beauregard (boniato). Siguen realizándose los almácigos para la temporada 24-25
- **KIWI:** siguen los ingresos
- **CITRICOS:** menores ingresos de naranjas de ombbligo por las heladas
- **FRUTALES DE CAROZO:** siguen la lucha contra heladas para mantener los cuajes logrados

## Especies relevadas

- Batata
- Kaki
- Kiwi
- Pera Asiática
- Frutales de Carozo

## Corrientes – Entre Ríos

- **CÍTRICOS:** Oferta abundante de las variedades Afourer, Encore, Dancy, Ellendale y Murcott y de Naranjas de ombligo, ( W. Navel), y Salustiana ( de jugo), limones , lima dulce, kumquat y pomelos. Comienzo de los primeros lotes de Valencia Midnight.
- **HORTALIZAS:** ingresos de tomate incrementándose, pimiento, zapallitos, pepino, berenjena y albahaca.

### Especies relevadas

- Cítricos
- Hortalizas



- **ZANAHORIA:** ingresos normales
- **REMOLACHA:** ingresos adecuados para la fecha
- **PEREJIL:** ingresos adecuados para la fecha
- **CEBOLLA DE VERDEO:** ingresos adecuados para la fecha
- **CEBOLLA:** Las bajas temperaturas y sobre todo la falta de agua para riego ha demorado la llegada de los primeros lotes de cebolla Valencianita nueva
- **MELON:** siembras atrasadas por falta de agua para riego

## Especies relevadas

- Hortalizas
- Frutas

- **PAPA DE VILLA DOLORES Y CÓRDOBA:**

Los volúmenes ofertados siguieron siendo bajos. Se están realizando los primeros trasplantes de la papa a cosechar en noviembre

**BATATA:** ingresos normales desde esta zona

## Especies relevadas

- Papa
- Batata

- **CITRICOS:** oferta en aumento de pomelos, limones y limas
- **FRUTAS TROPICALES:** ingresos de banana, palta, papaya, mango, chirimoya, pitahaya, carambola y maracuyá.
- **HORTALIZAS FRUTO:** ingresos normalizados de tomate, pimiento, chaucha, pepino berenjena, zapallito y escasez de oferta de choclo
- **FRUTILLA:** ingresos en aumento, daño por heladas perjudicó floraciones y hubo semanas con menor oferta
- **ARANDANO :** oferta normalizada
- **PAPA:** los daños por las heladas todavía son difíciles de evaluar

## Especies relevadas

- Cítricos
- Frutas tropicales
- Hor. Fruto
- Zapallo
- Banana
- Papa

**LIMON** : el volúmen exportado durante Agosto volvió a disminuir respecto a Julio y también interanualmente

Mes	2024	2023	2022	Mismo mes del año anterior
<b>Totales</b>	<b>168.652</b>	<b>220.913</b>	<b>260.395</b>	<b>-23,66%</b>
1	212	82	45	160,40%
2	436	101	121	331,50%
3	276	659	1.007	-58,20%
4	9.211	6.559	12.445	40,44%
5	41.326	45.447	51.327	-9,07%
6	44.902	68.332	87.155	-34,29%
7	48.638	56.281	72.160	-13,58%
8	23.429	37.510	32.474	-37,54%

## Misiones – Chaco – Formosa

- **MISIONES:** ingresos de mandioca y lima
- **FORMOSA:** daños y pérdidas importantes en la banana nacional por las heladas de la zona de Laguna Nainek y Riacho He He.
- **SANDIA:** Transplantes en la localidad de La Lomitas de sandía creciendo adecuadamente
- **ZAPALLOS:** los cultivos en algunas localidades sufrieron heladas

### Especies relevadas

- Mandioca
- Lima
- Sandía
- Banana
- Zapallos



Corporación del  
Mercado Central  
de Buenos Aires

40  
AÑOS



MONITOREO  
FEDERAL

PRODUCTOS IMPORTADOS

**Anana:** ingresos desde Brasil,  
Ecuador

**Banana:** ingresos desde Ecuador,  
Colombia, Paraguay, Bolivia y Brasil

**Mango:** ingresos desde Brasil

**Papaya:** ingresos desde Brasil

**Coco:** ingresos desde Brasil

**Palta:** ingresos desde Brasil, Chile y  
Perú

**Lima Tahití:** ingresos desde Brasil

**Kiwi:** ingresos desde Chile

**Batata:** ingresos desde Brasil

**Papa ( papín):** ingresos desde Brasil

**Jengibre y Cúrcuma:** ingresos desde  
Brasil

**Manzana:** ingresos desde Chile

**Ciruela y Pelones:** ingresos desde  
Chile y España

**Uva:** ingresos desde Chile y Brasil

**Cebolla:** ingresos desde Brasil y Chile

**Zanahoria:** ingresos desde Brasil

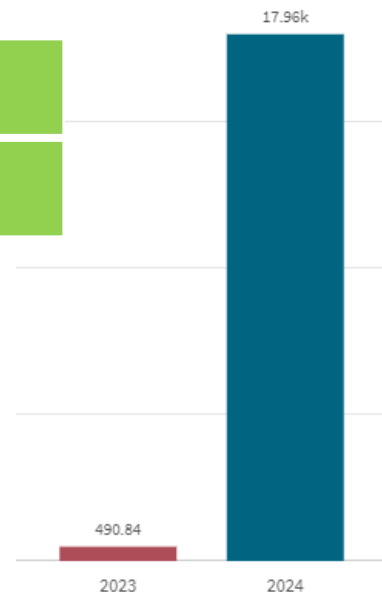
**Choclo:** ingresos desde Brasil

**Ajo:** ingresos desde Brasil

- **CEBOLLA:** durante el mes de Agosto, se incrementó la importación de esta especie ( procedente principalmente de Brasil ). El aumento de oferta de este origen se ha debido a la buena calidad presentada por las partidas caracterizadas por la selección de tamaño, los kilos del envase y la calidad de los bulbos, ya que pertenecen a cosecha nueva. Esto ha provocado la aceptación por parte del comprador

Importaciones Argentinas de Cebolla Agosto de los últimos 3 años, en toneladas. Fte: SENASA

Período	Tn. Importadas	Var. Mensual	Var. Interanual
Ago.2024	11.423,96	280,88%	1290,45%



Diferencia entre el volumen importado en el 2023 (490 tn) contra lo importado en el 2024 hasta la fecha (18.000 tn)






- **Tomate:** durante el mes de Agosto, se siguió con la tendencia de ingresos de tomate procedente de países limítrofes( Brasil y Chile) tanto de los tipo comerciales redondo como perita. Esto se debió a las disminución de la oferta de producto nacional debido a las bajas temperaturas en el NOA .

### Importaciones argentinas de tomate en toneladas.

Período	Tn. Importadas	Var.Mensual	Var.Internannual
Ago. 2024	1.915,38	-26,53%	1946,35 %
Jul.2024	2.606,98	99,24%	2222,64%
Jun.2024	1.308,46	-20,42%	1012,64%
May.2024	1.644,16	2284,22%	6890,48%

## Importaciones Argentinas de tomate en toneladas.

Los volúmenes importados de tomate en lo que va de este año ( 7.800 tn) superan ampliamente las toneladas importadas en el año 2023 ( 230 toneladas)



- **Batata:** durante el mes de agosto siguió con la tendencia de ingresos de batata procedente de Brasil.

Importaciones Argentinas de Batata en toneladas.

Período	Tn. importadas	Var. mensual	Var. interanual
Ago.2024	1.231,10	255,93%	158,63%
Julio.2024	345.88	91,09%	-34,31%
Jun.2024	181,00	-17,09%	-80,52%
May.2024	218,30	164,09 %	-78,01%

Ago.2024	1.231,10
Ago.2023	339,50



Diferencia en toneladas entre lo importado en agosto de 2023 y lo importado durante 2024