



Corporación del
Mercado Central
de Buenos Aires

40
AÑOS



MONITOREO
FEDERAL

INFORME SEPTIEMBRE 2024

Departamento de Información Estadística y Transparencia
Gerencia de Calidad y Transparencia

CONTENIDO

- **Panorama Económico: Situación Internacional y Nacional**
- **Panorama Agroclimático**
- **Tendencia de precios de las principales especies frutihortícolas**
- **Situación de las diferentes especies frutihortícolas en cada provincia**
- **Situación del transporte y modificaciones en los valores del flete de las diferentes provincias**
- **Productos Importados**

La División de Monitoreo Federal forma parte del Departamento de Información Estadística y Transparencia de Mercado de la Gerencia de Calidad y Transparencia de la Corporación Mercado Central de Buenos Aires.

El objetivo de la División es el monitoreo sobre variables que inciden en las modificaciones de oferta/demanda = precios , aportando a la Corporación información confiable y actualizada sobre la cadena de producción y comercialización de los productos frutihortícolas.

Situación Internacional

Siguen las exportaciones de pera, manzana, cebolla, ajo, limón, mandarina, naranja, arándano, con destinos, volúmenes y precios variables según la especie analizada

Situación Interna

Inflación: IPC: 3,5 % (Enero 20,6%, Febrero 13,2%, Marzo 11%, Abril 8,8%, Mayo 4,2%, Junio 4,6%, Julio 4%, Agosto 4,2%).

Variación % interanual: 209%.

Variación % Acumulado: 101.6 %

Tipo de cambio Oficial: aumento del 1,74% (de 973 a 990).

Dólar blue: descenso del 5,36% (de 1305 a 1235).

Gas-Oil: aumento del 2,3% (gas-oil tipo 2).

Fertilizantes: aumento en las cotizaciones del mercado Argentino

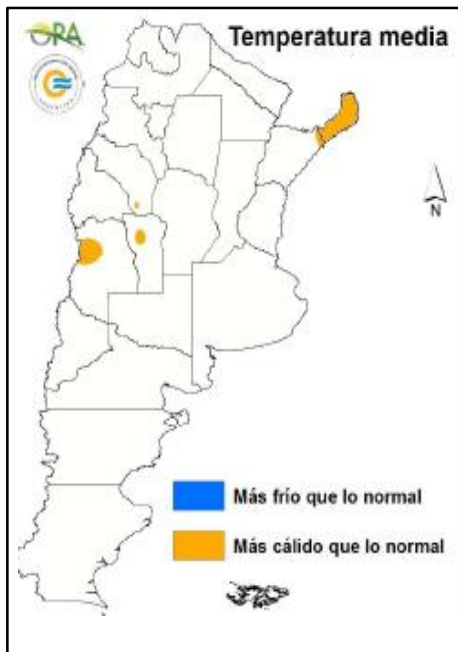
Fletes: aumentos generalizados de menor envergadura

Envases: aumentos de precios en cajones madera

Panorama climático. Temperaturas medias.



Semana del 2/9 al 8/9



Semana del 9 al 15/9



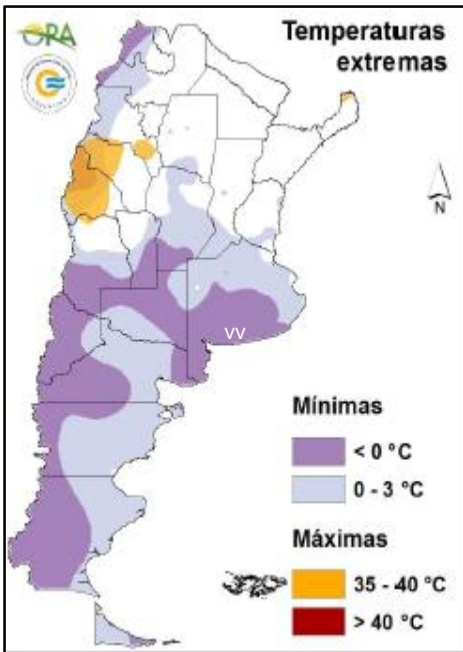
Semana del 16 al 22/9



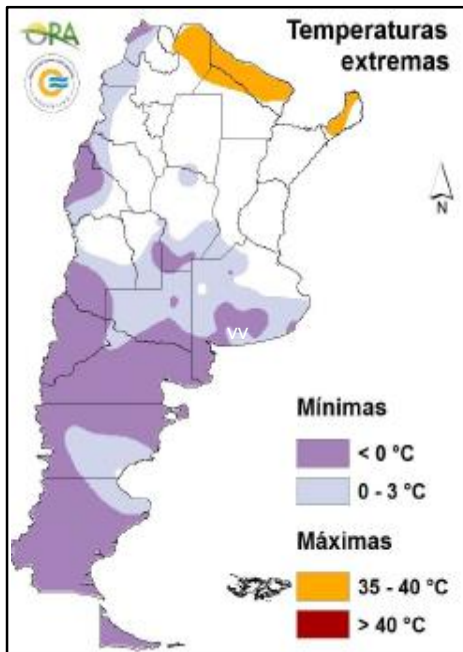
Semana del 23 al 29/9

Durante septiembre las temperaturas medias fueron más elevadas que lo normal sobre todo durante la tercer y cuarta semana, provocando la aceleración de cosecha y maduración excesiva de algunas hortalizas en el NOA.

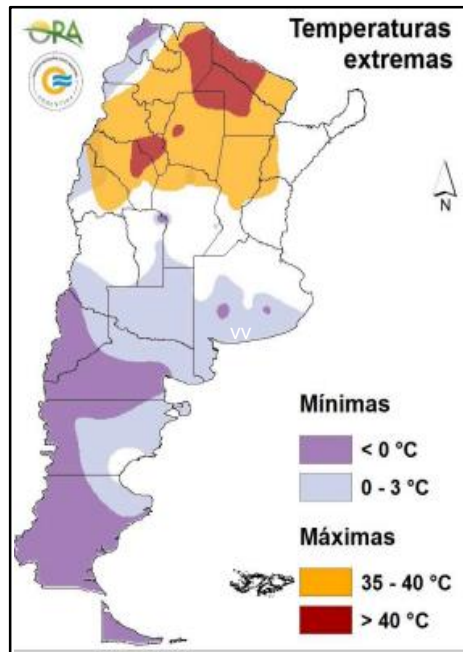
Panorama climático. TEMPERATURAS EXTREMAS



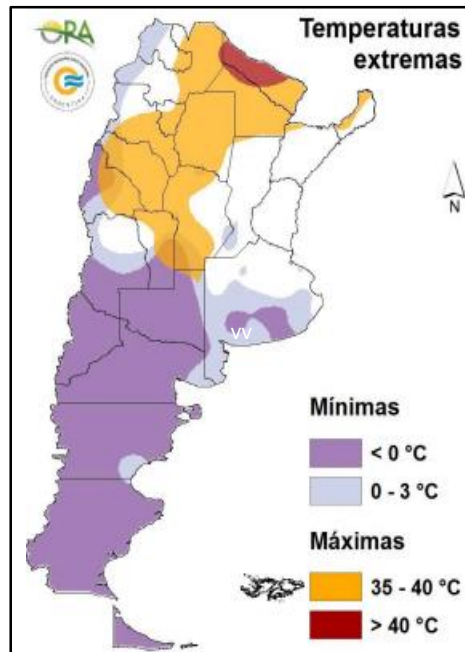
Semana del 2/9 al 8/9



Semana del 9 al 16/9



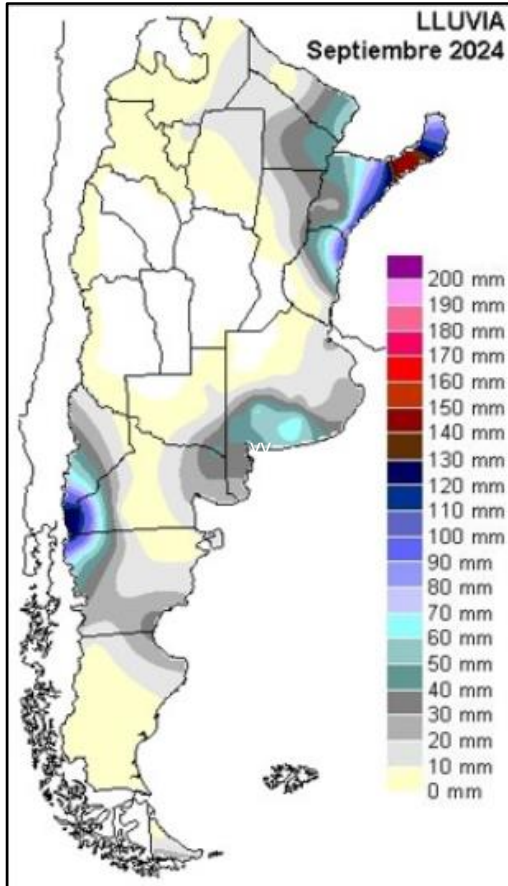
Semana del 16 al 22/9



Semana del 23 al 29/9

En septiembre las temperaturas extremas fluctuaron entre bajas y altas. Para la producción frutihortícola lo más destacado fueron las altas que se presentaron durante la tercer y cuarta semana en la franja correspondiente a Sgo. del Estero, parte de Corrientes, Chaco y Formosa, parte de Cuyo y NOA (Salta-Jujuy-Tuc.)

Panorama climático, precipitaciones



El recorrido del mes de septiembre tuvo un despliegue de lluvias muy sectorizado con la franja central del país sometida al hostigamiento de la escasez pluvial, principalmente en la zona núcleo, donde los registros fueron prácticamente nulos, forzando el uso de las pobres reservas que subsistían desde el mes abril. Recordamos que agosto fue un mes que interrumpió el patrón seco a gran escala y se esperaba alguna continuidad de este comportamiento, sin embargo, la circulación de aire retornó a una configuración poco usual, concentrando la humedad en el sudoeste de la región pampeana y en áreas tropicales del noreste del país. Los últimos fines de semana presentaron una marcada circulación de aire del sector norte, pero no con transporte eficiente de humedad, si generando jornadas muy cálidas.

Hortalizas

Hortalizas Pesadas: Se presentaron variaciones para arriba o para abajo en los precios, según la especie en cuestión: aumentaron sus precios: zapallo, batata y ajo, y disminuyeron zanahoria, cebolla y papa.

Hortalizas de hoja: todas las especies con cotizaciones en disminución, oscilando entre un mínimo de 20%(lechuga) hasta un máximo de 60% (lechuga).

Hortalizas de Fruto: Todas las especies presentaron descenso de los precios que oscilaron entre un mínimo de 8% (berenjena), hasta una máximo de 72 % (zapallito).

Tendencia General de precios

Frutas

Cítricos : en función de la estacionalidad (la oferta va disminuyendo), se produjeron aumentos generalizados, que fluctuaron entre un 10% (pomelo) hasta un 44% (limón).

Frutales de Pepita : aumentos tanto en peras como manzanas

Frutales de Carozo: aumentos en ciruela y descensos en durazno

Frutas Tropicales : descensos en banana, y aumentos en palta

Berries: descensos importantes tanto en frutillas como en arándanos.

Tendencia General de precios

VARIACION DE PRECIOS MAYORISTAS EN \$/KG DURANTE SETIEMBRE 2024

ESPECIE	02/09/2024	30/09/2024	DIF%
PIMIENTO	\$ 1.241	\$ 3.000	↑ 141,74%
ZAPALLO	\$ 573	\$ 743	↑ 29,67%
AJO	\$ 5.916	\$ 6.974	↑ 17,88%
BATATA	\$ 843	\$ 865	↑ 2,61%
ZANAHORIA	\$ 568	\$ 559	↓ -1,58%
BERENJENA	\$ 865	\$ 792	↓ -8,44%
PAPA	\$ 750	\$ 611	↓ -18,53%
BROCOLI	\$ 1.375	\$ 1.094	↓ -20,44%
ACELGA	\$ 510	\$ 397	↓ -22,16%
CEBOLLA	\$ 731	\$ 475	↓ -35,02%
TOMATE	\$ 2.556	\$ 1.583	↓ -38,07%
CHAUCHA	\$ 2.778	\$ 1.556	↓ -43,99%
ESPINACA	\$ 1.450	\$ 760	↓ -47,59%
RUCULA	\$ 3.500	\$ 1.700	↓ -51,43%
LECHUGA	\$ 1.800	\$ 720	↓ -60,00%
CHOCLO	\$ 2.472	\$ 933	↓ -62,26%
ZAPALLITO	\$ 1.213	\$ 345	↓ -71,56%

VARIACION DE PRECIOS MAYORISTAS EN \$/KG DURANTE SETIEMBRE 2024

ESPECIES	02/09/2024	30/09/2024	DIF%
LIMON	\$ 365	\$ 524	↑ 43,56%
NARANJA	\$ 365	\$ 476	↑ 30,41%
MANDARINA	\$ 417	\$ 519	↑ 24,46%
POMELO	\$ 556	\$ 611	↑ 9,89%
CIRUELA	\$ 3.600	\$ 3.900	↑ 8,33%
UVA	\$ 4.513	\$ 4.875	↑ 8,02%
PERA	\$ 1.100	\$ 1.159	↑ 5,36%
PALTA	\$ 3.662	\$ 3.720	↑ 1,58%
MANZANA	\$ 1.413	\$ 1.427	↑ 0,99%
MANGO	\$ 2.333	\$ 2.333	↑ 0,00%
KIWI	\$ 2.950	\$ 2.925	↓ -0,85%
BANANA	\$ 1.117	\$ 1.073	↓ -3,94%
SANDIA	\$ 900	\$ 850	↓ -5,56%
MELON	\$ 2.021	\$ 1.709	↓ -15,44%
DURAZNO	\$ 4.778	\$ 3.449	↓ -27,81%
FRUTILLA	\$ 4.733	\$ 2.544	↓ -46,25%
ARANDANO	\$ 14.333	\$ 6.333	↓ -55,82%



El Índice de Costos del Transporte, elaborado por la Federación Argentina de Entidades Empresarias del Autotransporte de Cargas (FADEEAC), registró en septiembre un aumento mensual de 2,71% y acumula 75,5% en 2024.

Precios del flete pagados durante el mes de Septiembre desde los diferentes orígenes hacia el Mercado Central de Bs. As.

Tucumán

Limón \$ 1000/cajón(paletizado)
Papa \$ 1000/bolsa
Santiago Estero
Zanahoria y Cebolla \$ 1200/bolsa,
lechuga \$ 1300-1500/jaula
Córdoba
Papa Villa Dolores \$800/bolsa

Mendoza-San Juan

Cebolla-Papa-Zanahoria(Mza)
\$1200/bolsa
de 18 kg
Lechuga:\$1500/jaula

Formosa

Banana \$900 /cajón
Sandía \$ 80/kg

Salta-Jujuy

Hortalizas
\$1900/cajón
Cebolla \$2000/bolsa

Pedro Luro y Viedma

Cebolla: \$ 900/bolsa

Río Negro- Neuquén

Manzana y Pera
\$1250-1350/cajón

Misiones

Mandioca \$
2400/bolsa

Litoral

Entre Ríos Citricos \$ 1000/cajón
Corrientes Hortalizas \$1200/cajón
Santa Fé: \$1350/cajón y \$
1000/bolsa

La Plata

Hortalizas Gral \$800/cajón

Mar del Plata

Hortalizas \$1200/cajón
SudEste Papa
\$700/bolsa



Corporación del
Mercado Central
de Buenos Aires

40
AÑOS



MONITOREO
FEDERAL

Resumen de lo ocurrido
durante el mes de Septiembre
con las diferentes especies
frutihortícolas y provincias
abastecedoras

ESPECIES, VARIETADES Y ZONAS NUEVAS INGRESADAS DURANTE EL MES:

PAPA SPUNTA (TUCUMAN y ROSARIO)

AJO MORADO CHINO (SAN JUAN Y MENDOZA)

CEBOLLA VALENCIANITA (SGO. DEL ESTERO- JUJUY-SALTA y SAN JUAN)

SANDIA CRIMSON SWEET (SALTA Y FORMOSA)

DURAZNO FLORDASTAR-OPEDEPE-FLORDAKING (JUJUY)

MELON ROCIO DE MIEL (SALTA)

FRUTILLA (BS. AS.)

ZAPALLO TETSUKABUTO (BRASIL)

AJO MORADO (BRASIL)

BERENJENA-ZAPALLITO- CHAUCHA-PEPINO (BS.AS.)

ESPARRAGO VERDE (MAR DEL PLATA Y MIRAMAR)

- **AJO** : comienzo de ingresos de ajo de la nueva temporada perteneciente al Clon Morado Chino.
- **CEBOLLA**: comienzo de ingresos de lotes de cebolla Valencianita de la nueva temporada.
- **ZAPALLO**: ingresos en terminación de partidas de Anco y Tetsukabuto.

Especies relevadas

- Ajo
- Cebolla
- Zapallo

- **AJO:** Ingresos de Colorado tratado viejo en terminación. Ingresos de ajo Morado Chino de la nueva temporada.
- **CEBOLLA:** siembras de la temporada 24-25 creciendo adecuadamente (mucha superficie implantada)
- **HORTALIZAS DE HOJA:** oferta de lechuga capuchina desde esta provincia, y de crucíferas (repollos, coliflor, brócoli)
- **ZANAHORIA:** ingresos normales para la época
- **ZAPALLO:** ingresos de Anco y Tetsukabuto
- **FRUTALES DE CAROZO:** se presentaron una serie de heladas durante este mes, las más intensas fueron las ocurridas durante el 26, en la cual algunas localidades tuvieron temperaturas de hasta -5 grados. El estado de los cultivos (brotación-floración-cuaje), la suceptibilidad de cada especie frutal y los sistemas de control de heladas (aspersion o fuego) de cada productor, los daños fueron variables no pudiéndose evaluar todavía el grado de daño provocado.
- **CASTAÑA**

Especies relevadas

- Ajo
- Cebolla
- Zanahoria
- Zapallo
- H.Hojas
- Uva
- Frut. Pepita
- Frut. Carozo

- **FRUTAS DE PEPITA:** Ingresos en disminución y presencia ya de lotes de Atmósfera Controlada. En el caso de pera predominio de Packams.
- **HORTALIZAS:** ingresos en terminación de cebolla Valenciana de la campaña anterior y zapallos. Los cultivos de cebolla nueva (temporada 24-25) están creciendo en forma adecuada

Especies relevadas

- Pera
- Manzana
- Frutales de Pepita
- Hortalizas

PERA : las exportaciones durante septiembre fueron inferiores a las registradas en Agosto, y superiores en la comparación interanual

Mes	2024	2023	2022	Mismo mes año del anterior
Totales en tn.	300.213	316.070	274.825	-5,02%
1	10.205	14.966	11.372	-31,81%
2	44.547	39.287	45.108	13,39%
3	60.447	61.105	46.736	-1,08%
4	50.841	47.550	37.388	6,92%
5	45.364	36.870	32.532	23,04%
6	24.865	31.520	25.180	-21,11%
7	26.055	21.268	14.648	22,51%
8	21.111	17.932	16.003	17,73%
9	16.800	15.658	13.849	7,29

MANZANA : las exportaciones durante septiembre disminuyeron comparadas con Agosto y también comparadas interanualmente. Los valores finales del 2024 estarán por debajo al 2023

Mes	2024	2023	2022	Mismo mes año anterior
Totales en tn.	59.670	76.600	70.594	-22,10%
1	3.893	2.246	4.185	73,35%
2	3.369	4.010	4.659	-15,99%
3	6.582	7.297	7.610	-9,80%
4	7.533	6.133	7.630	22,83%
5	11.091	9.977	10.522	11,16%
6	7.679	8.299	7.908	-7,48%
7	6.672	7.799	5.528	-14,44%
8	5.785	7.207	4.871	-19,72%
9	7.066	7.409	5.435	-4,62%

- **HORTALIZAS DE HOJA:** la oferta de este grupo de hortalizas se normalizó rápidamente encontrándonos con una oferta abundante y precios en baja.
- **HORTALIZAS DE FRUTO**
Ingreso de los primeros lotes de berenjena, zapallito, albahaca, pepino y chaucha bajo invernadero.

FRUTILLA: ingresos cada vez más abundantes.

Especies relevadas

- Hortalizas de Fruto
- Hortalizas de hoja
- Frutilla

Santa Fe

- **ZANAHORIA:** ingresos en aumento
- **FRUTILLA:** ingresos en disminución
- **LECHUGA:** ingresos en aumento sobre todo de los tipo Criolla y Capuchina
- **REMOLACHA:** ingresos adecuados
- **BATATA:** ingresos adecuados

Mar del Plata – Provincia de Bs. As.

- **HORTALIZAS:** ingresos de algunas hortalizas de hoja y comienzo de ingresos de espárrago verde

Sudeste Bs. As.

- **PAPA:** los ingresos siguen disminuyendo tanto en volúmen como en calidad

Especies relevadas

- Zanahoria
- Frutilla
- Lechuga
- Remolacha
- Batata

Especies relevadas

- Hortalizas

Especies relevadas

- Papa

- **CEBOLLA:** siguieron los ingresos de Valenciana vieja, ya con problemas de calidad (podredumbres y brotado) generando menor aceptación por parte del comprador y precios en baja. Las siembras nuevas están desarrollando adecuadamente tanto de las tempranas como las tardías
- **ZAPALLOS:** ingresos de Tetsukabuto (kabutia) y Anquito.

**Especies
relevadas**

- Cebolla
- Zapallos

Récord de Exportaciones Argentinas de Cebolla de los últimos 3 años, en toneladas.

Mes	2024	2023	2022	Mismo mes año anterior
Totales en tn.	231.821	167.356	145.633	38,52%
1	9.552	1.319	5.014	624,27%
2	31.813	6.902	9.124	360,93%
3	54.463	21.460	27.825	153,78%
4	63.761	32.240	36.040	86,22%
5	47.233	39.330	44.583	20,09%
6	21.146	23.794	11.178	-11,13%
7	3.812	10.154	3.612	-62,46%
8	41	3.732	195	-98,91%
9	0	1.377	10	

- **BATATA:** oferta en disminución tanto de Arapey como de Beauregard (boniato). Siguen realizándose los almácigos para la temporada 24-25
- **KIWI:** siguen los ingresos
- **CITRICOS:** menores ingresos de naranjas de ombigo por las heladas
- **FRUTALES DE CAROZO:** sigue en crecimiento las variedades tempranas

Especies relevadas

- Batata
- Kiwi
- Frutales de Carozo

- **CÍTRICOS:** Mandarina: predomina Murcott, con algunos lotes de Encore todavía. Naranjas de ombligo (Lane Late) y de Jugo (Valencia Midnight), limones , lima dulce, kumquat y pomelos.
- **SANDIA:** los lotes transplantados están creciendo adecuadamente
- **MAMON y PALTA:** hay presencia también de ambas frutas
- **HORTALIZAS:** ingresos de tomate incrementándose, pimiento, zapallitos, pepino, berenjena y albahaca.

Especies relevadas

- Frutas
- Hortalizas

- **ZANAHORIA:** ingresos normales
- **REMOLACHA:** ingresos adecuados para la fecha
- **PEREJIL:** ingresos adecuados para la fecha
- **CEBOLLA DE VERDEO:** ingresos adecuados para la fecha
- **CEBOLLA:** comienzo de cosecha e ingresos de cebolla Valencianita nueva. La oferta fue incrementándose a lo largo del mes y los precios fueron cayendo durante el mismo período, arrancando con valores de \$13.000 la bolsa en los primeros ingresos y bajando hasta \$8.000 al final del mes. Presencia de tamaños chicos predominantemente. Mala perspectivas de precios para esta especie por la superficie plantada (campaña anterior 4.000 has esta campaña 12.000 has)
- **MELON:** siembras atrasadas por falta de agua para riego

Especies relevadas

- Hortalizas
- Frutas

PAPA DE VILLA DOLORES Y CÓRDOBA:

Los volúmenes ofertados siguieron siendo bajos.

Los trasplantes de la papa a cosechar en noviembre viene bien

BATATA: ingresos normales desde esta zona

Especies relevadas

- Papa
- Batata

Jujuy - Salta - Tucumán - Catamarca

- **CITRICOS:** oferta en disminución para todas las especies, principalmente para el limón, el cual subió de precios durante este mes.
- **FRUTAS TROPICALES:** ingresos de banana, palta, papaya, mango, chirimoya, pitahaya, carambola y maracuyá.
- **HORTALIZAS FRUTO:** ingresos en disminución de tomate, pimiento, chaucha, pepino berenjena, zapallito y choclo
- **FRUTILLA:** ingresos en terminación
- **ARANDANO :** oferta normalizada
- **PAPA:** ingresos de partidas nuevas, todavía en estado inmaduro
- **CEBOLLA:** ingresos nuevos de Valencianita desde Salta, Jujuy y Catamarca
- **SANDIA:** ingresos de partidas nuevas
- **DURAZNO:** ingresos en aumento procedente de los Valles Templados de jujuy de variedades como Rojito(Flordastar), Opedepe y Flordaking. Falta de tamaños grandes

Especies relevadas

- Cítricos
- Frutas tropicales
- Hor. Fruto
- Zapallo
- Banana
- Papa
- Sandía
- Durazno

LIMON : el volúmen exportado durante septiembre volvió a disminuir respecto a Agosto y también interanualmente

Mes	2024	2023	2022	Mismo mes del año anterior
Totales en ton.	171.398	220.913	260.395	-22,41%
1	212	82	45	160,40%
2	436	101	121	331,50%
3	276	659	1.007	-58,20%
4	9.211	6.559	12.445	40,44%
5	41.326	45.447	51.327	-9,07%
6	44.902	68.332	87.155	-34,29%
7	48.638	56.281	72.160	-13,63%
8	23.429	37.510	32.474	-39,10%
9	3.580	5.415	3.521	-33,81%

Misiones – Chaco – Formosa

- **MISIONES:** ingresos de mandioca y lima
- **FORMOSA**
- **BANANA;** ingresos en disminución
- **SANDIA:** ingresos nuevos de la zona de Las Lomitas del tipo Crimson Sweet
- **ZAPALLOS:** los cultivos en algunas localidades sufrieron heladas

Especies relevadas

- Mandioca
- Lima
- Sandía
- Banana
- Zapallos



Corporación del
Mercado Central
de Buenos Aires

40
AÑOS



MONITOREO
FEDERAL

PRODUCTOS IMPORTADOS

Anana: ingresos desde Brasil,
Ecuador

Banana: ingresos desde Ecuador,
Colombia, Paraguay, Bolivia y Brasil

Mango: ingresos desde Brasil

Papaya: ingresos desde Brasil

Coco: ingresos desde Brasil

Palta: ingresos desde Brasil, Chile y
Perú

Lima Tahití: ingresos desde Brasil

Kiwi: ingresos desde Chile

Tomate: ingresos desde Brasil y
Chile

Batata: ingresos desde Brasil

Papa y papín: ingresos desde Brasil

Jengibre y Cúrcuma: ingresos desde
Brasil

Manzana: ingresos desde Chile

Ciruella y Pelones: ingresos desde
España

Uva: ingresos desde Chile y Brasil

Cebolla: ingresos desde Brasil y Chile

Zanahoria: ingresos desde Brasil

Ajo: ingresos desde Brasil

Sandía: ingresos desde Brasil

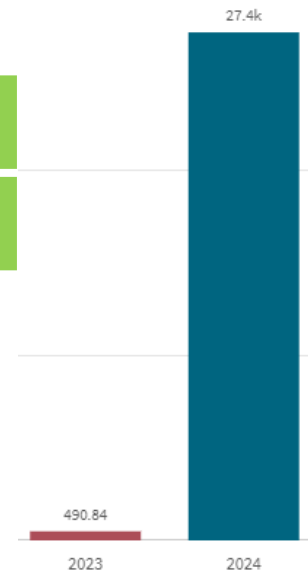

Zapallo: ingresos desde Brasil

- **CEBOLLA:** durante el mes de Septiembre, se incrementó la importación de esta especie (procedente principalmente de Brasil). El aumento de oferta de este origen se ha debido a la buena calidad presentada por las partidas caracterizadas por la selección de tamaño, los kilos del envase y la calidad de los bulbos, ya que pertenecen a cosecha nueva. Esto ha provocado la aceptación por parte del comprador

Importaciones Argentinas de Cebolla Setiembre 2024, en toneladas.

Período	Tn. Importadas	Var. Mensual	Var. Interanual
Set.2024	11.442,98	0,17%	40.767,79%

Diferencia entre el volúmen importado en el 2023 (490 tn) contra lo importado en el 2024 hasta setiembre (27.400tn)



Fte: SENASA

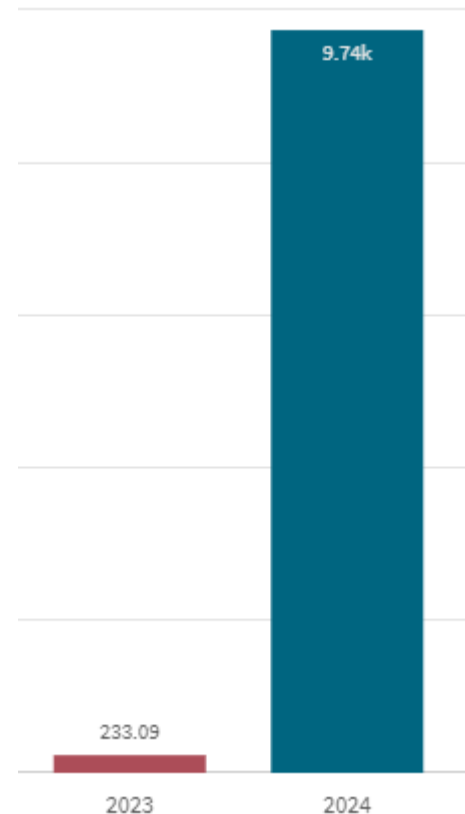
- **Tomate:** durante el mes de septiembre, se siguió con la tendencia de ingresos de tomate proveniente de países limítrofes (Brasil y Chile) tanto de los tipo comerciales redondo como perita. Esto se debió a una menor oferta nacional, buena calidad del producto importado y márgenes adecuados de ganancia.

Importaciones argentinas de tomate Fresco 2024, en toneladas.

Período	Tn. Importadas	Var.Mensual	Var.Internannual
Set. 2024	2.192,54	14,47%	1.242,68%
Ago. 2024	1.915,38	-26,53%	1946,35 %
Jul.2024	2.606,98	99,24%	2222,64%
Jun.2024	1.308,46	-20,42%	1012,64%
May.2024	1.644,16	2284,22%	6890,48%

Importaciones Argentinas de tomate fresco en toneladas.

Los volúmenes importados de tomate en lo que va de este año (9.740tn) superan ampliamente las toneladas importadas en el año 2023 (230 toneladas)



- **Batata:** durante el mes de septiembre siguió con la tendencia de ingresos de batata procedente de Brasil.

Importaciones Argentinas de Batata en toneladas.

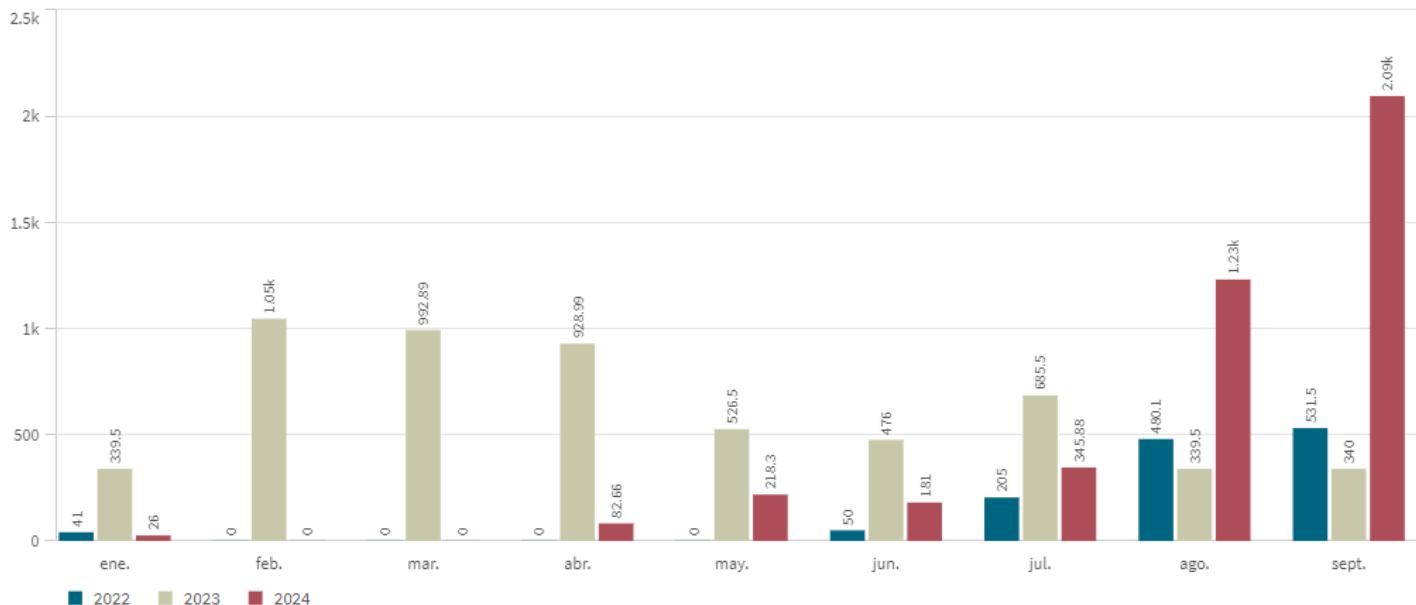
Período	Tn. importadas	Var. mensual	Var. interanual
Set. 2024	2.013,94	63,59%	193,79%
Ago.2024	1.231,10	255,93%	158,63%
Julio.2024	345.88	91,09%	-34,31%
Jun.2024	181,00	-17,09%	-80,52%
May.2024	218,30	164,09 %	-78,01%

Set. 2024	2.014
Set. 2023	340



Diferencia en toneladas entre lo importado en Set. de 2023 y lo importado durante 2024

Volumen certificado mensual - En Tn. últimos 3 años



Los volúmenes importados de batata en lo que va de este año (4.870tn) son inferiores por ahora a las toneladas importadas en el año 2023 (6.250 toneladas)

