




Corporación del
Mercado Central
de Buenos Aires

INFORME

MONITOREO FEDERAL

DICIEMBRE 2024



CONTENIDO

- 1 Panorama Económico: Situación Internacional y Nacional
- 2 Panorama Agroclimático
- 3 Tendencia de Volúmenes Ingresados
- 4 Tendencia de precios de las principales especies frutihortícolas
- 5 Situación de las diferentes especies frutihortícolas
- 6 Situación del transporte y modificaciones en los valores del flete de las diferentes provincias
- 7 Exportaciones frutihortícolas
- 8 Importaciones Frutihortícolas

Ing. Agr. Claudio Baron
División Monitoreo Federal

Departamento de Información y Estadística
Gerencia de Calidad
cbaron@mercadocentral.gob.ar

1.a Situación internacional

Las exportaciones frutihortícolas durante este año 2024 han sido superiores, en volumen, a las del año 2023 en la mayoría de las especies (pera, manzana, cebolla, ajo, papa, naranja, mandarina), a excepción del limón. También el volumen de las importaciones de especies como tomate, papa, cebolla, batata y zanahoria procedentes de Brasil han sido superiores a otros años.

1.b Situación nacional

Inflación: IPC: 2,7% (Enero 20,6%, Febrero 13,2%, Marzo 11%, Abril 8,8%, Mayo 4,2%, Junio 4,6%, Julio 4%, Agosto 4,2%, Setiembre 3,5%, Octubre 2,7%, Noviembre 2,4%).

Variación % Interanual: 117,8%. **Variación % Acumulado:** 117,8%

Tipo de cambio oficial: aumento del 1,98%

Dolar blue: aumento del 8,48%

Gas-Oil: aumento del 2,35% (gas-oil tipo 2)

Fertilizantes: urea en aumento, fosforados se mantuvieron

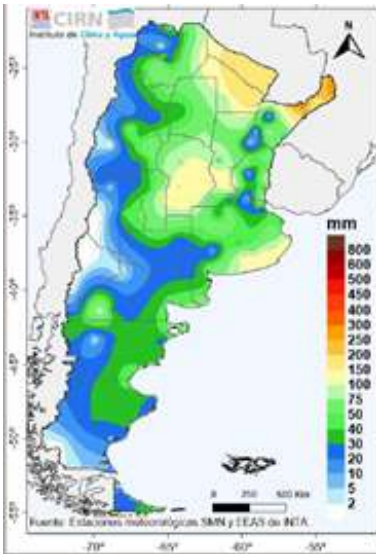
Fletes: aumentos generalizados de menor envergadura

Envases: aumentos de precios en cajones madera

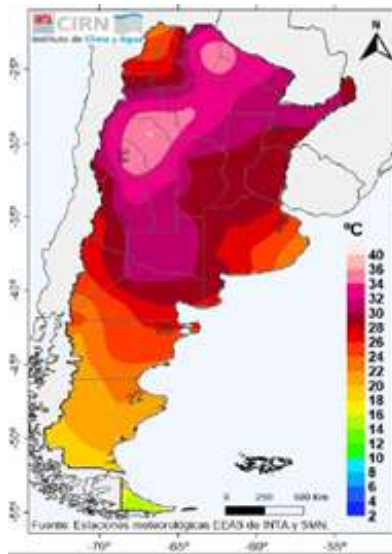
2

Panorama agroclimático

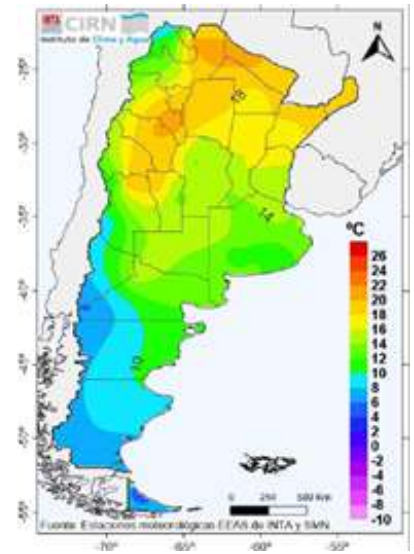
Precipitaciones Acumuladas



Temperaturas Máximas



Temperaturas Mínimas



Durante diciembre las precipitaciones fueron moderadas no alcanzando a recuperar la humedad del suelo. Con respecto a las temperaturas, el mes se caracterizó por presentar temperaturas más frescas que los promedios de otros años. Las temperaturas más elevadas se concentraron en la zona centro y NorEste de nuestro país.

3

Tendencias de precios

FRUTAS Y HORTALIZAS			
VARIACION DEL VOLUMEN INGRESADO (CAMIONES) 2023-2024			
ESPECIE	2023	2024	DIF%
	NOVIEMBRE	DICIEMBRE	
2023	9.360	9.392 ↑	0,34%
2024	9.937	11.197 ↑	12,68%

Como se ve en la tabla, el mes de diciembre se caracterizó por un aumento de ingresos de camiones ya sea comparado con noviembre 24 (+12,68%) como en su comparación interanual (+19,22%).

Variaciones de Precios Mayoristas de las principales frutas y hortalizas durante diciembre

HORTALIZAS			
VARIACION DE PRECIOS MAYORISTAS EN \$/KG DURANTE DICIEMBRE 2024			
ESPECIE	02/12/2024	30/12/2024	DIF%
TOMATE	\$ 264	\$ 350 ↑	32,58%
LECHUGA	\$ 1.140	\$ 1.400 ↑	22,81%
ZANAHORIA	\$ 643	\$ 777 ↑	20,84%
ZAPALLITO	\$ 247	\$ 289 ↑	17,00%
CEBOLLA	\$ 257	\$ 267 ↑	3,89%
BROCOLI	\$ 919	\$ 937 ↑	1,96%
ACELGA	\$ 473	\$ 473	0,00%
ESPINACA	\$ 1.300	\$ 1.300	0,00%
BATATA	\$ 849	\$ 831 ↓	-2,12%
ZAPALLO	\$ 879	\$ 772 ↓	-12,17%
AJO	\$ 4.166	\$ 3.645 ↓	-12,51%
BERENJENA	\$ 392	\$ 317 ↓	-19,13%
PIMIENTO	\$ 1.437	\$ 1.150 ↓	-19,97%
CHAUCHA	\$ 1.137	\$ 887 ↓	-21,99%
CHOCLO	\$ 600	\$ 460 ↓	-23,33%
RUCULA	\$ 3.500	\$ 2.500 ↓	-28,57%
PAPA	\$ 587	\$ 332 ↓	-43,44%

FRUTAS			
VARIACION DE PRECIOS MAYORISTAS EN \$/KG DURANTE DICIEMBRE 2024			
ESPECIE	02/12/2024	30/12/2024	DIF%
ARANDANO	\$ 5.500	\$ 10.667 ↑	93,95%
NARANJA	\$ 556	\$ 760 ↑	36,69%
POMELO	\$ 915	\$ 1.241 ↑	35,63%
LIMON	\$ 1.567	\$ 1.937 ↑	23,61%
KIWI	\$ 3.380	\$ 3.668 ↑	8,52%
CEREZA	\$ 5.440	\$ 5.833 ↑	7,22%
MANZANA	\$ 1.783	\$ 1.829 ↑	2,58%
PALTA	\$ 4.167	\$ 3.883 ↓	-6,82%
PERA	\$ 1.180	\$ 1.067 ↓	-9,58%
BANANA	\$ 1.022	\$ 896 ↓	-12,33%
CIRUELA	\$ 2.000	\$ 1.704 ↓	-14,80%
MELON	\$ 1.650	\$ 1.300 ↓	-21,21%
DURAZNO	\$ 2.563	\$ 1.954 ↓	-23,76%
FRUTILLA	\$ 4.400	\$ 3.200 ↓	-27,27%
UVA	\$ 5.625	\$ 3.687 ↓	-34,45%
MANGO	\$ 2.750	\$ 1.687 ↓	-38,65%
SANDIA	\$ 700	\$ 415 ↓	-40,71%

En el caso de las hortalizas, encabezó el ranking de aumentos el tomate, por la mayor demanda provocada sobre todo para la Fiesta de Navidad, le siguió lechuga, que por las altas temperaturas disminuyeron su oferta y le siguió zanahoria, debido al recambio de zonas de producción.

En el caso de las frutas, encabezó el ranking de aumentos, el arándano, el cual disminuye para esta fecha la oferta nacional y comienza a ingresar fruta procedente de Chile que presenta precios más elevados, por eso el aumento sustantivo en los precios. En el caso de los precios en ascenso de los cítricos (limón, pomelo y naranja), pasa algo similar al arándano, ya que están influenciados por la presencia de partidas importadas (Chile, Egipto, España, Brasil) que presentan valores más altos que las de origen nacional incrementando los promedios.

5

Situación de las principales especies frutihortícolas en el Mercado Central de Bs.As.

HORTALIZAS

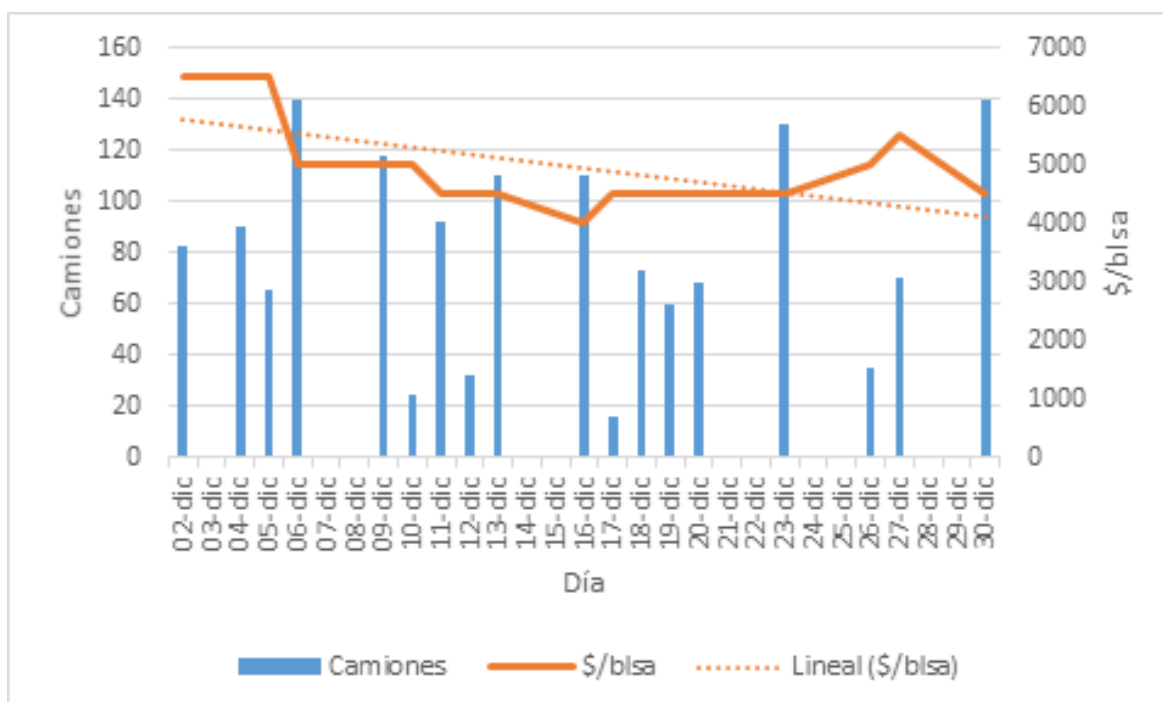
Pesadas

Papa



Oferta conformada por papa procedente al principio del mes de Tucumán que luego fue desapareciendo y mayor presencia de partidas de Córdoba y Villa Dolores, presencia también de lotes de Mendoza y Rosario. Ingresos fuertes a General Belgrano (Bs. As.) y hacia final del mes las primeras partidas del SudEste bonaerense (Miramar), así como partidas importadas desde Brasil.

Ingresos diarios de camiones y precios promedios(\$/blsa) durante Diciembre



Batata



La oferta estuvo representada por partidas de la variedad Arapey y Morada INTA procedente de Formosa y algunos pocos lotes viejos desde San Pedro (Beauregard), la cual se completó con batata importada de Brasil de la variedad Canadense y Beauregard. Las plantaciones nuevas están en pleno desarrollo en la zona de San Pedro.

Cebolla



Oferta de todas las zonas productoras, conformada por partidas en terminación de Sgo del Estero, ingresos a pleno de las provincias de San Juan y Mendoza completadas con partidas importadas desde Brasil. Comienzo cosecha de las cebollas tempranas del Sur de Bs. As.

Ajo



La oferta estuvo conformada por partidas del Clon Morado Chino procedente de San Juan y Mendoza.

Zanahoria



Esta especie tuvo oferta en disminución, debido a la menor oferta estacional de las partidas de Santa Fé, debido a la terminación de temporada. Comenzaron el ingreso de los primeros lotes de Mendoza nueva el día 8 del corriente con valores más elevados y de Mar del Plata a partir del viernes 22, también siguieron los ingresos de zanahoria desde Brasil para la presentación en cajas.

Zapallo



Durante este mes tuvimos oferta de zapallo nuevas procedentes de Formosa, Chaco, Santiago del Estero, San Juan y de Brasil tanto para los tipo Anco (común y Coquena) como así también para los tipo Tetsukabuto (Kabutia).

De fruto

Tomate



La oferta fue adecuada, restringiéndose para la Fiesta de Navidad, situación que provocó aumentos de precios. Las partidas ingresadas procedieron desde el cinturón hortícola de Bs. As., comenzando a partir de mediados de mes lotes procedentes desde Mar del Plata y Mendoza.

Pimiento y Berenjena



Terminación de la oferta precedente del NOA, menor oferta de Corrientes y aumento de oferta de lotes del cinturón hortícola de Bs. As y comienzo ingresos desde Mar del Plata.

Zapallito redondo y largo



Oferta predominante de Bs. As., abundante y precios en baja.

FRUTAS

Cítricos

Naranja



1) Jugo: la oferta estuvo conformada por partidas procedentes del Litoral con partidas de la variedad Valencia y Midnight tanto de campo como de conservación en frío.

2) Ombigo: ingresos cada vez más escasos de este tipo de naranja. La oferta se conformó con partidas del Litoral (Ctes-E.Ríos) y Bs. As.(San Pedro) con variedades como Lane Late y Banfield. Ingresos a partir del lunes 30 de las primeras partidas importadas de ombigo (Navelina) española.

Limón



Ante la menor oferta de la producción nacional (Tucumán, Salta y el Litoral), la oferta de fruta importada se fue incrementando con limones de origen chileno y también se sumaron lotes de Egipto y Brasil.

Mandarina



Oferta escasa quedando solamente la variedad Murcott, pocas partidas y conservadas en frío.

Pomelo



La oferta estuvo compuesta por partidas procedentes del NOA, Litoral, y partidas importadas de Chile. Ingresos a partir del lunes 9 de pomelo rojo procedente de Egipto.

Frutales de Carozo

Durazno



La oferta estuvo compuesta por partidas de Bs. As, Mendoza, y Río Negro. Dentro de las variedades más ofertadas nos encontramos con variedades de piel roja y pulpa amarilla como: Zee Diamond, Flavor Crest, Royal Glory, Ruby Prince, Diamond Princess, Coronet, Rich Lady, Rich May, Super Rich, Vista Rich, Crimson Lady, Elegant Lady, Flame Crest, Forastero y de blancos como : South Pearl, Santa Elena, María Bianca, Japonés 2, Kuracata, Cristalino. Algunos lotes de duraznos amarillos pavía como Pavia Catherina. Duraznos Chatos (paraguayos) presencia de variedades como Galaxy (blanco) procedente de Mendoza.

Pelón



La oferta estuvo compuesta por partidas de Bs.As y de Mendoza y Río Negro, las variedades más frecuentes fueron Aniversario, Caldessi, Big Top, Spring Brite.

Damasco



La oferta de esta fruta fue disminuyendo durante el mes de diciembre encontrándonos con variedades como Katy, Modesto y Bandera Española, Royal Damasca. Ingresos de las variedades Goldbart, Orange Red y Berga Rouge desde Río Negro. Los ingresos fueron tanto de San Juan, como de Mendoza y de lotes de Río Negro.

Ciruela



A las tradicionales variedades como Santa Rosa se agregó a la reina de las ciruelas en esta fecha del año, Blue Giant, ciruela de tamaño grande, de piel oscura y pulpa amarillenta procedente de Mendoza y sobre todo de Río Negro.

Cereza




Oferta abundante de las diferentes zonas (Mendoza y Río Negro) con precios a la baja, si bien volvieron a subir durante las Fiestas. Las variedades fueron Santina, Lapins, Sweet Heart. Se sumó a las anteriores zonas las partidas procedentes de Chubut.

Melón



La oferta se compuso por partidas de Sgo. Del Estero en disminución tanto en volúmen como calidad, La Rioja en disminución y San Juan y Mendoza en aumento. Predominio de los tipo rocío de miel, acompañados con algunos lotes de amarillos.

Sandía



Oferta de frutas desde Corrientes en unidades de 10 kg para su venta a granel y de postre procedente de Corrientes también. Precios en disminución.

Frutales de Pepita

Pera y manzana



Valle Río Negro y Neuquén

Situación fruta vieja

Sigue la oferta de Red y Granny así como de pera Packams de Río Negro.

Situación Fruta Nueva

Comienzo de la oferta de pera Giffard de Mendoza a partir del viernes 27 del corriente.

Situación del transporte y modificaciones en los valores del flete de las diferentes provincias

El Índice de Costos de Transporte elaborado por la Federación Argentina de Entidades Empresarias del Autotransporte de Cargas (FADEEAC) y auditado por la Facultad de Ciencias Económicas de la Universidad de Buenos Aires (UBA), registró en diciembre un incremento del 1,7%, consolidando una desaceleración en el ritmo de aumentos durante el cuarto trimestre del año. Esta moderación está vinculada al contexto recesivo, un menor entorno inflacionario y el diferimiento de impuestos específicos al combustible, lo que atenuó las subas del gasoil, insumo clave del sector.

El índice cerró el año con un acumulado de 85%, marcando un fuerte contraste con el 248% registrado en 2023, el mayor incremento en tres décadas. Durante 2024, las mayores variaciones se dieron en la primera mitad del año, mientras que los últimos cuatro meses mostraron incrementos más moderados, en torno al 2%.

Entre los factores que impulsaron los costos en diciembre, se destaca una suba del 2,35% en combustibles, moderada por los ajustes impositivos, y un 2,2% en Personal (Conducción) tras la actualización del convenio colectivo 40/89. También se registraron aumentos en Peajes (4,14%), Reparaciones (2,11%) y Gastos Generales (2,28%).

Valores de los Fletes pagados durante Diciembre desde las diferentes provincias hacia el Mercado Central

Provincia	Especie	Flete en \$/blto
Misiones	Mandioca	2.500/blsa 40 kg
La Rioja	Melón	1.800-1900/cajón
Tucumán	Papa-Limón	1.100/bolsa o cajón
Formosa	Zapallo	1.100/bolsa
Sgo. Del Estero	Melón-Cebolla	1.500/cajón y 1100/bolsa
Córdoba-Villa Dolores	Papa	700-900/bolsa
Litoral	Cítricos	1.000/cajón
Corrientes	Sandía	100/kg
Bs. As. San Pedro	Durazno	600/cajón
Bs.As. cinturón verde	Hortalizas	1.000/cajón
Bs. As. Mar del Plata	Hortalizas	1.600/cajón
Bs. As. Sur (Pedro Luro)	Cebolla	1.100/bolsa
Río Negro	Manzana-Pera	1.300-1.400/cajón
Mendoza	Zapallo-Zanahoria	1.200/bolsa y 1.700/cajón

7 Exportaciones Frutihortícolas Argentinas

Como podemos observar en la siguiente tabla, el volúmen exportado durante 2024 fue superior comparado con el 2023 en la mayoría de las principales especies (naranja, cereza, cebolla, papa, mandarina, ajo, pera y manzana), sobre todo por mayor producción y apertura de nuevos mercados. Resultó negativo en el caso de los arándanos y el limón (estas dos especies se encuentran en crisis de producción y con disminución del área plantada).
















FRUTAS Y HORTALIZAS			
VARIACION DEL VOLUMEN EXPORTADO 2023-2024.TN			
ESPECIE	2023	2024	DIF%
NARANJA	35.470	66.520 ↑	87,54%
CEREZA	5.300	8.800 ↑	66,04%
CEBOLLA	167.360	232.000 ↑	38,62%
PAPA	42.403	56.981 ↑	34,38%
MANDARINA	25.650	34.220 ↑	33,41%
AJO	123.270	153.100 ↑	24,20%
PERA	316.070	343.654 ↑	8,73%
MANZANA	76.600	78.110 ↑	1,97%
ARANDANO	6.290	5.270 ↓	-16,22%
LIMON	220.910	171.460 ↓	-22,38%

Fte. Elaboración propia en base a datos del SENASA

8 Importaciones Frutihortícolas

IMPORTACION DE FRUTAS Y HORTALIZAS: ZONAS DE PROCEDENCIA	
ESPECIE	ZONAS
ANANA-PIÑA	ECUADOR, BRASIL, PARAGUAY
BANANA	ECUADOR, BRASIL, PARAGUAY, COLOMBIA, BOLIVIA
MANGO	BRASIL
PAPAYA	BRASIL
COCO	BRASIL
PALTA	CHILE
LIMA	BRASIL
POMELO	EGIPTO, CHILE
NARANJA	ESPAÑA
KIWI	CHILE, ITALIA, EGIPTO
BATATA	BRASIL
PAPA	BRASIL
JENGIBRE-CURCUMA	BRASIL
MANZANA	CHILE
UVA	BRASIL-PERU
CEBOLLA	BRASIL
ZANAHORIA	BRASIL
ZAPALLO	BRASIL
LIMON	EGIPTO, BRASIL, CHILE

En la siguiente tabla, se muestra el saldo final de importación, en toneladas, de todo el año 2024 comparado con el 2023, mostrando el crecimiento importante de los ingresos en especies como zanahoria, cebolla, limón, zapallo, ajo, batata, mango, papaya, palta, ananá/piña y manzana y disminución en banana, naranja y mandarina. Las que más crecieron fueron especies cuyo principal país de origen fue Brasil (zanahoria, cebolla, zapallo, ajo, batata, mango, papaya).

FRUTAS Y HORTALIZAS			
VARIACION DEL VOLUMEN IMPORTADO 2023-2024.TN			
ESPECIE	2023	2024	DIF%
ZANAHORIA	145	11.881 	8093,79%
CEBOLLA	490	32.603 	6553,67%
LIMON	161	8.316 	5065,22%
ZAPALLO	127	1.342 	956,69%
AJO	292	492 	68,49%
BATATA	6.250	8.628 	38,05%
MANGO	2.245	2.718 	21,07%
PAPAYA	878	1.060 	20,73%
PALTA	23.149	27.670 	19,53%
ANANA	9.300	11.081 	19,15%
MANZANA	2.093	2.099 	0,29%
PAPA	7.366	7.269 	-1,32%
BANANA	470.881	455.240 	-3,32%
NARANJA	3.231	2.388 	-26,09%
MANDARINA	98	0 	-100,00%

Fte. Elaboración propia en base a datos del SENASA